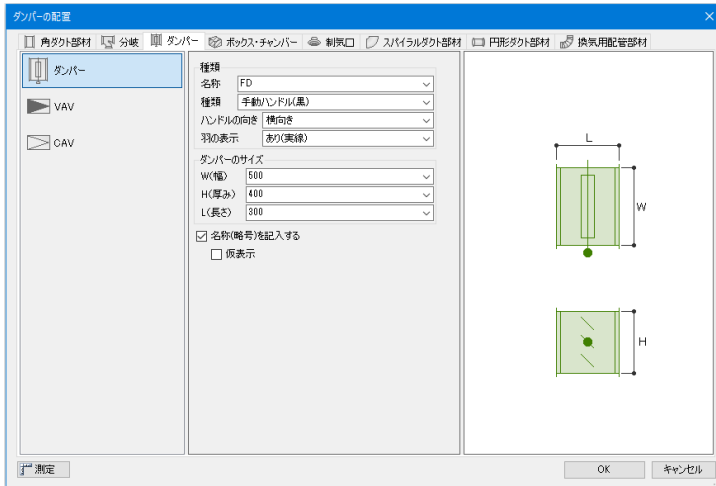


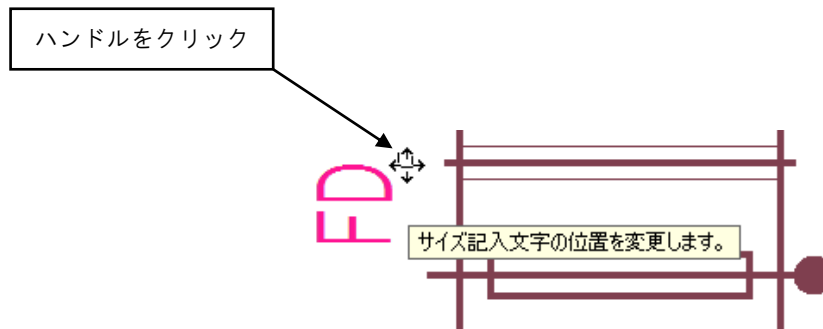
Q ダンパーの傍記の位置を調整するには

A 傍記のハンドルで移動します

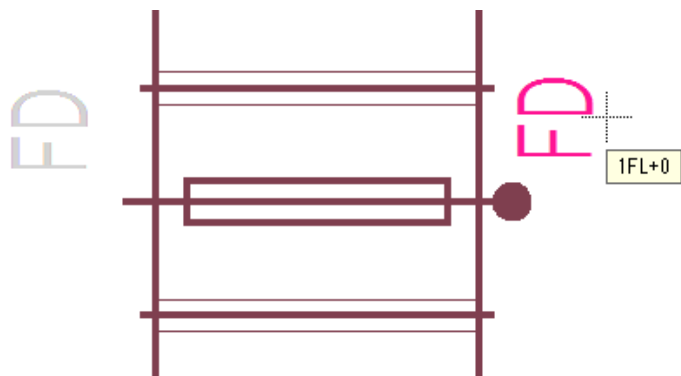
ダンパーやホッパーの傍記は、配置ダイアログで「名称を記入する」にチェックを入れると、配置の時に自動で記入します。



- 1 傍記をクリックし、移動のハンドル(白)をクリックします。

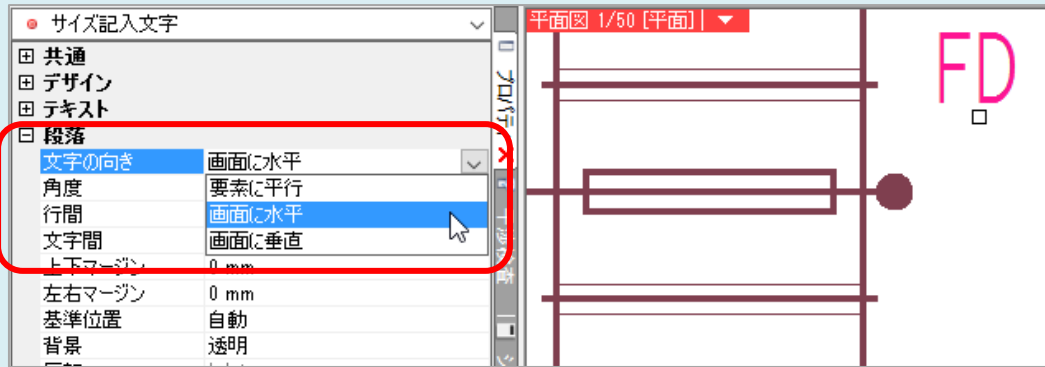


- 2 文字を移動します。



●補足説明

傍記の向きを変更するには傍記を選択し、文字をクリックしてプロパティの[段落]-[文字の向き]で変更します。



引出し線をつける場合は、「引出し線を作図する」にチェックを入れます。

