

Q ひねり配管を作図したい

A1 2本の配管を[結合]コマンドで結合します

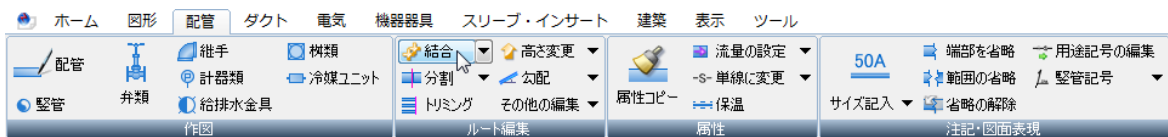
A2 2本の配管を結合後継手を移動します

高さの違う2本の配管を45°エルボで接続します。

▼A1 2本の配管を[結合]コマンドで結合します

[配管]タブ-[結合]をクリックします。

1



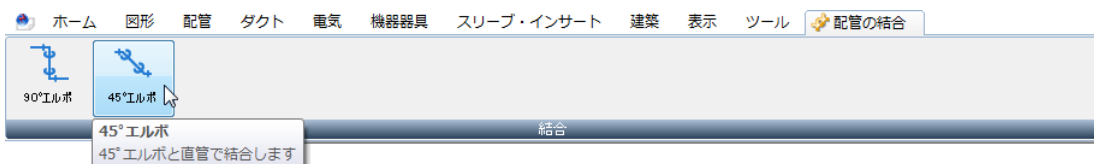
2

結合する2本の配管を選択します。



3

リボンに結合パターンが表示されます。「45°エルボ」を選択します。



▼A2 2本の配管を結合後継手を移動します

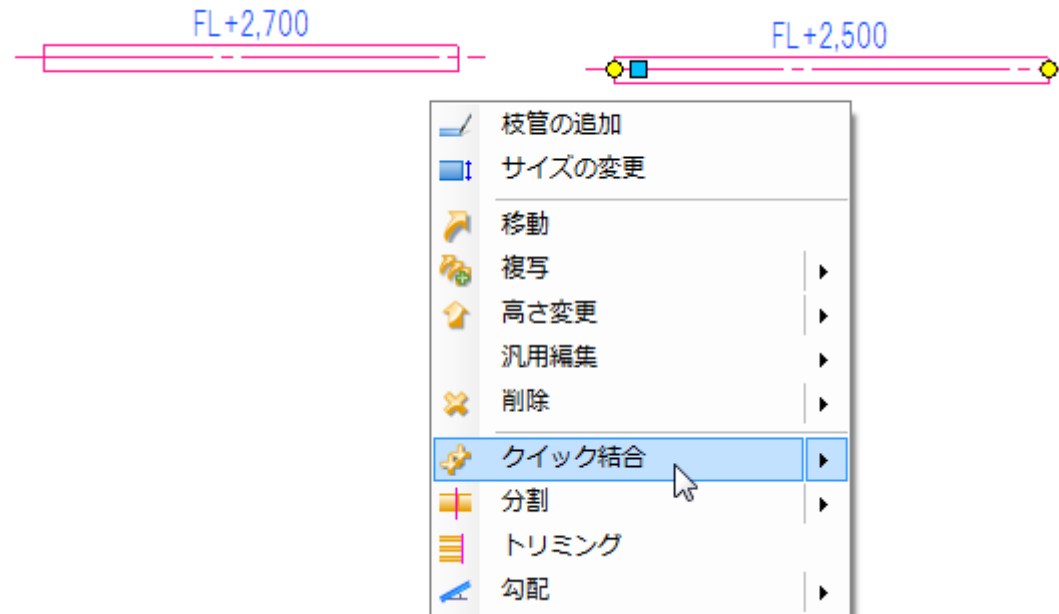
結合する2本の配管を選択します。

1



2

コンテキストメニューより、[クイック結合]を選択します。



3

エルボを選択し、移動ハンドル(青)をクリックしてルートに沿って移動します。
90°エルボが45°エルボに変わったところでクリックします。

