

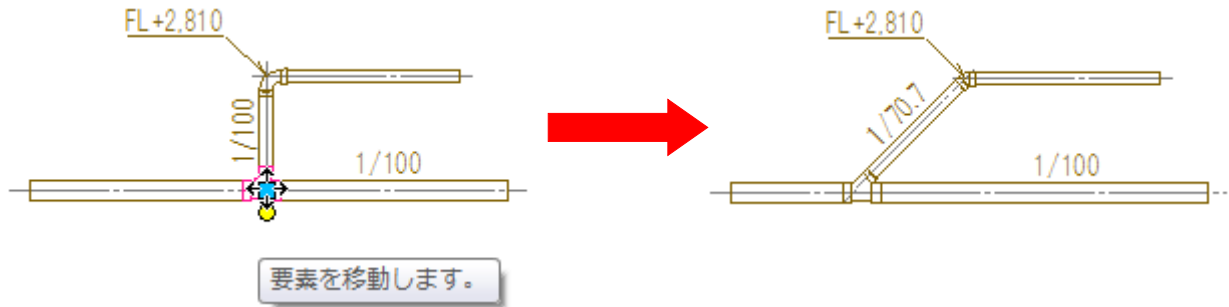
Q

勾配をつけた T 字配管の継手をハンドルで移動すると枝管の勾配値が変わる

A

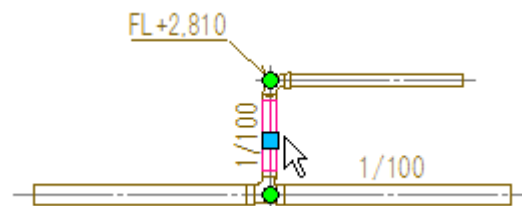
枝管を回転して角度を変更します

移動ハンドル(青)で継手を移動すると、その先の分岐の高さを維持するため勾配値が変わります。回転ハンドル(緑)で枝管を回転すると、高さを変更して勾配値を維持します。



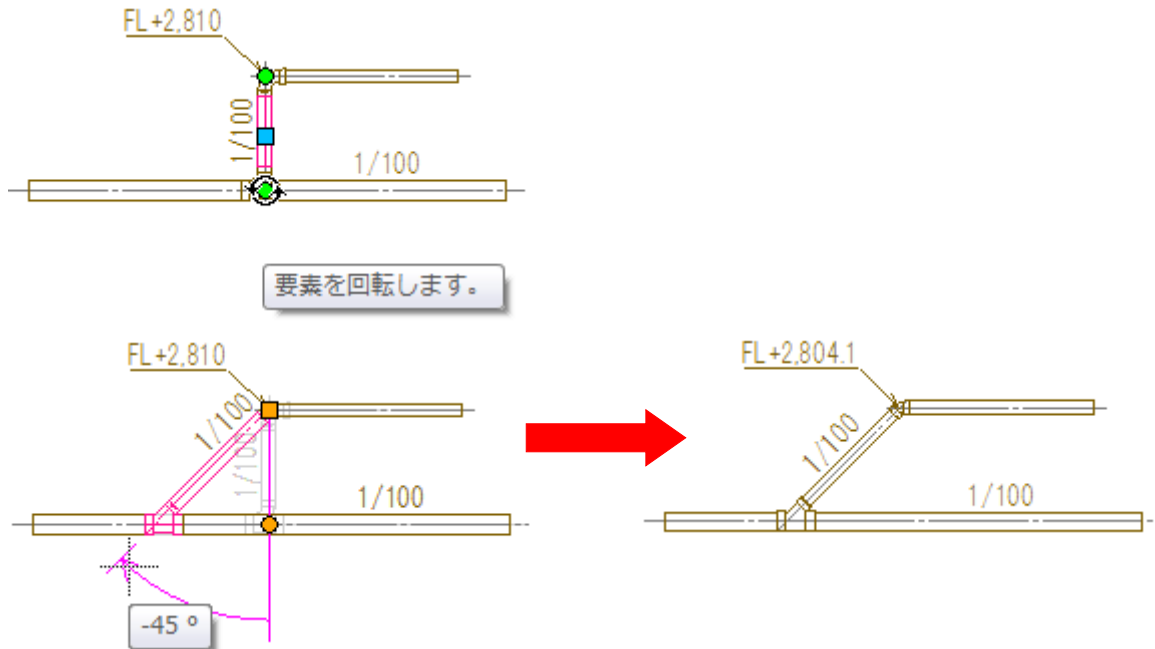
1

枝管を選択します。



2

回転ハンドル(緑)をクリックし、カーソルを回転方向に移動します。継手が表示されたらクリックします。



エルボ側の回転ハンドルをクリックしても勾配値は維持されます。