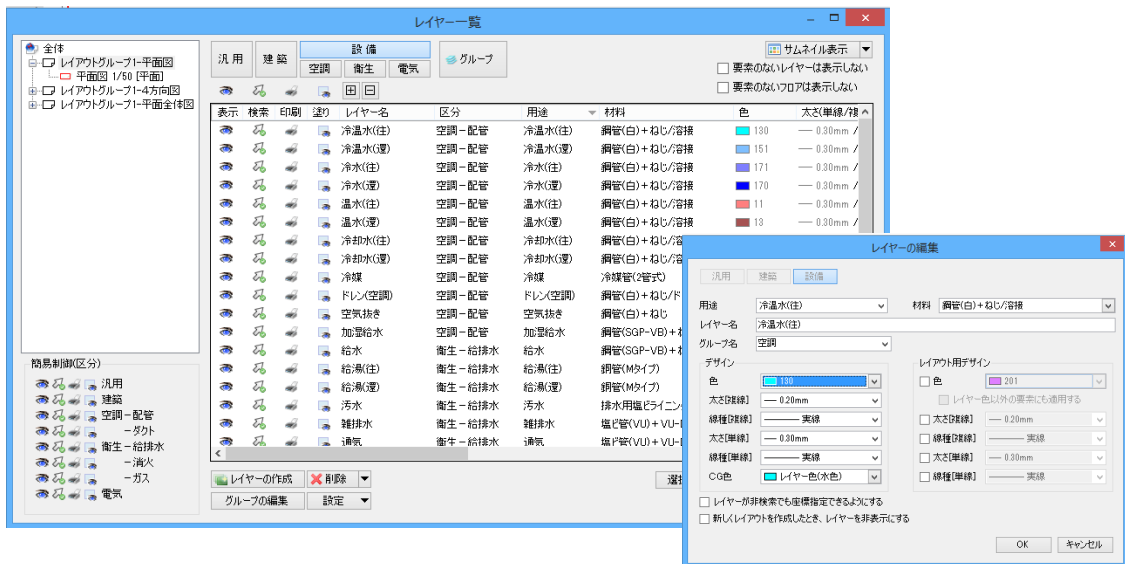


Q 出力時のレイヤー設定を一括で変更したい

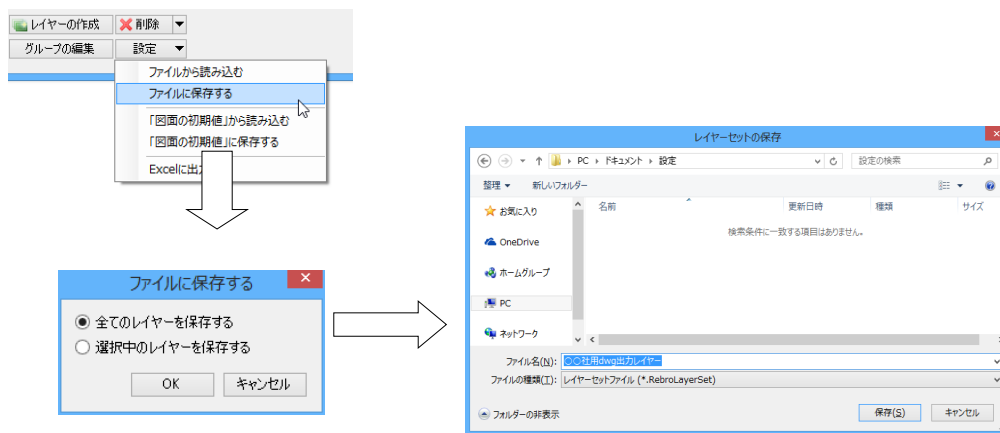
A 出力用にレイヤーセットファイルを作成します

DWG ファイル出力時など、レプロで作図したレイヤーの色や線種を一括で置き換えることができます。

- 1 [レイヤー一覧]で出力用のレイヤーを編集します。



- 2 [設定]-[ファイルに保存する]を選択します。「全てのレイヤーを保存する」を選択し、「OK」をクリックします。レイヤーの設定ファイルの保存先を指定します。

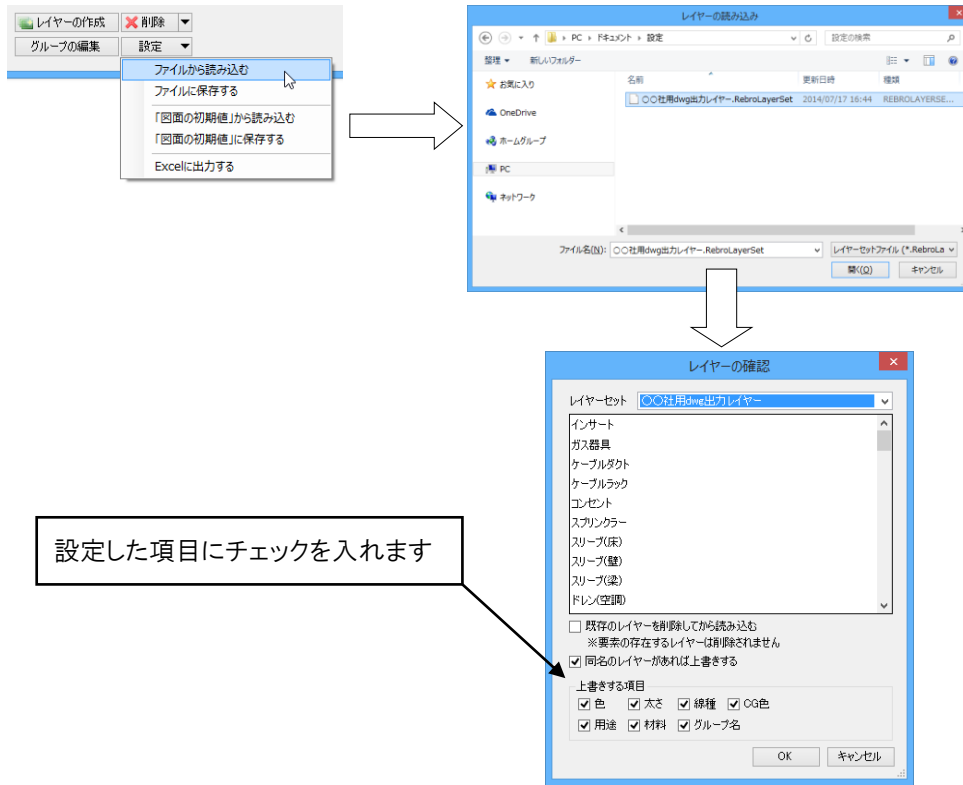


●POINT

[ファイルに保存する]ダイアログで、「選択中のレイヤーを保存する」を選択すると、レイヤー一覧で選択しているレイヤーの情報のみ設定ファイルに出力します。

3

出力する図面を開き、[レイヤー一覧]を起動します。
 [設定]-[ファイルから読み込む]を選択し、保存した設定ファイルを選択します。
 「同名のレイヤーがあれば上書きする」にチェックを入れ、「OK」をクリックします。



4

作成したレイヤー設定に変わります。

| 表示 | 検索 | 印刷 | 塗り | レイヤー名 | 区分 | 用途 | 材料 | 色 | 太さ(単線/階) |
|----|----|----|----|---------|--------|---------|-----------------|-----|----------|
| | | | | 冷温水(注) | 空調-配管 | 冷温水(注) | 銅管(白)+ねじ/溶接 | 201 | 0.30mm / |
| | | | | 冷温水(廻) | 空調-配管 | 冷温水(廻) | 銅管(白)+ねじ/溶接 | 190 | 0.30mm / |
| | | | | 冷水(注) | 空調-配管 | 冷水(注) | 銅管(白)+ねじ/溶接 | 141 | 0.30mm / |
| | | | | 冷水(廻) | 空調-配管 | 冷水(廻) | 銅管(白)+ねじ/溶接 | 140 | 0.30mm / |
| | | | | 温水(注) | 空調-配管 | 温水(注) | 銅管(白)+ねじ/溶接 | 11 | 0.30mm / |
| | | | | 温水(廻) | 空調-配管 | 温水(廻) | 銅管(白)+ねじ/溶接 | 18 | 0.30mm / |
| | | | | 冷却水(注) | 空調-配管 | 冷却水(注) | 銅管(白)+ねじ/溶接 | 160 | 0.30mm / |
| | | | | 冷却水(廻) | 空調-配管 | 冷却水(廻) | 銅管(白)+ねじ/溶接 | 162 | 0.30mm / |
| | | | | 冷媒 | 空調-配管 | 冷媒 | 冷媒管(管式) | 84 | 0.30mm / |
| | | | | ドレン(空調) | 空調-配管 | ドレン(空調) | 銅管(白)+ねじ/溶接 | 44 | 0.30mm / |
| | | | | 空気抜き | 空調-配管 | 空気抜き | 銅管(白)+ねじ | 138 | 0.30mm / |
| | | | | 加湿給水 | 空調-配管 | 加湿給水 | 銅管(SGP-VB)+ねじ | 151 | 0.30mm / |
| | | | | 給水 | 衛生-給排水 | 給水 | 銅管(SGP-VB)+ねじ | 100 | 0.30mm / |
| | | | | 給湯(注) | 衛生-給排水 | 給湯(注) | 銅管(MSイブ) | 11 | 0.30mm / |
| | | | | 給湯(廻) | 衛生-給排水 | 給湯(廻) | 銅管(MSイブ) | 13 | 0.30mm / |
| | | | | 汚水 | 衛生-給排水 | 汚水 | 排水用塩ビ二重鋼管(D...) | 44 | 0.50mm / |
| | | | | 雑排水 | 衛生-給排水 | 雑排水 | 塩ビ管(VU)+VU-DV継手 | 53 | 0.50mm / |
| | | | | 清気 | 衛生-給排水 | 清気 | 塩ビ管(VU)+VU-DV継手 | 84 | 0.30mm / |