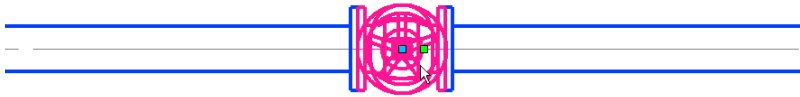


## Q バルブの向きを変更するには

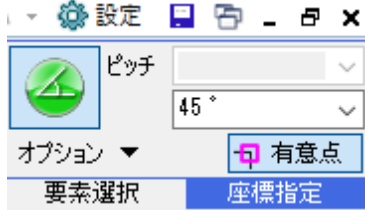
### A ハンドルで変更します

作図したバルブの回転ハンドル(緑)で方向を変更します。

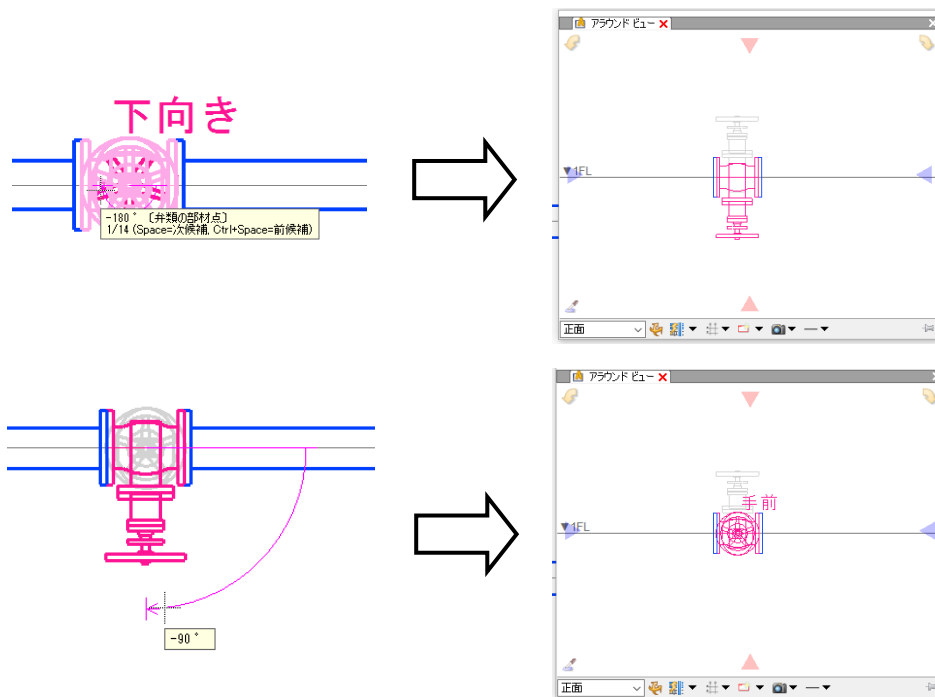
- 1 回転するバルブを指定して回転のハンドル(緑)をクリックします。



- 2 ハンドルを中心として、円を描くようにマウスを動かすと、[座標指定]の[角度]のピッチで回転します。



バルブの方向を示す文字は、平面では「上向き」「下向き」、断面では「手前」「奥」と表示されます。



#### ●補足説明

バルブのプロパティからも角度の数値入力を行うことができます。

