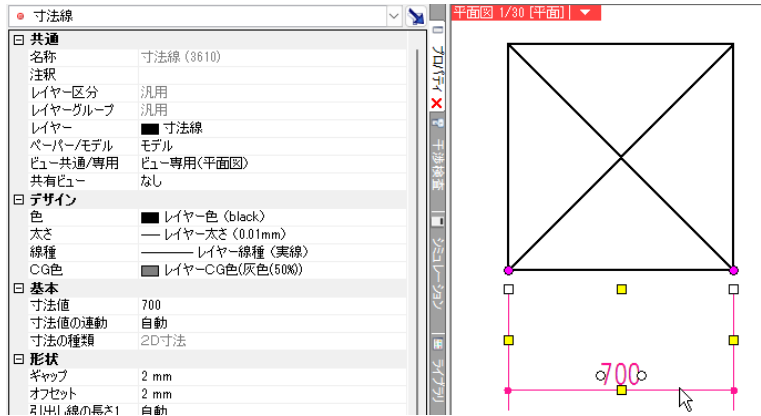


Q 寸法値を自由に書き込みたい

A [プロパティ]で寸法値の連動を手動にします

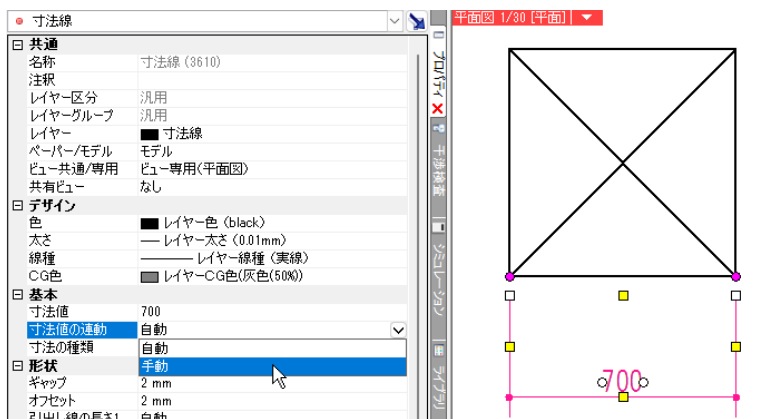
1

寸法線のプロパティを表示します。



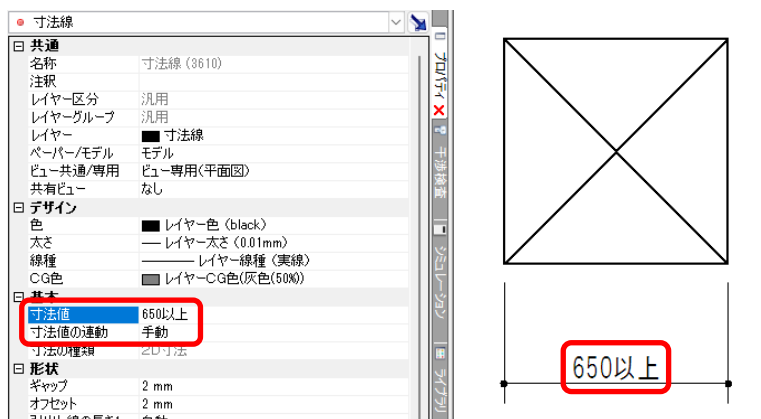
2

[基本]-[寸法値の連動]を「手動」に変更します。



3

[寸法値]に任意の数字、文字を入力します。



●補足説明

[寸法値の連動]を「手動」にした寸法線を編集しても、[寸法値]に入力した文字は変わりません。

「自動」に戻すと、寸法線に合わせて[寸法値]の内容も変わります。

[寸法値の連動]が「自動」の場合、[寸法値]の[接頭語]又は[接尾語]に文字列を入力すると数値の先頭や末尾に文字列を表示することができます。

