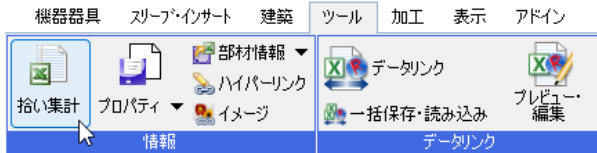


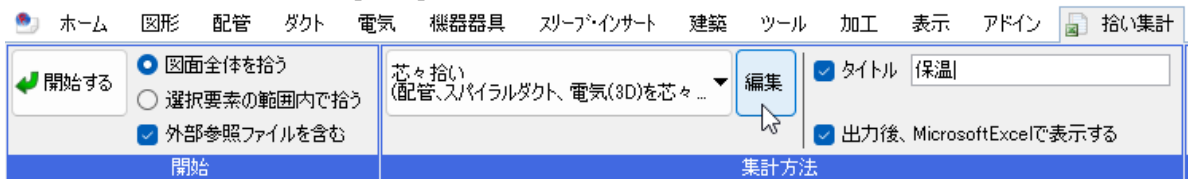
## Q 拾い集計の仕分けの項目を変更したい

## A 集計項目の追加をします

1 [拾い集計]の集計方法のテンプレートを編集します。[ツール]タブ-[拾い集計]をクリックします。

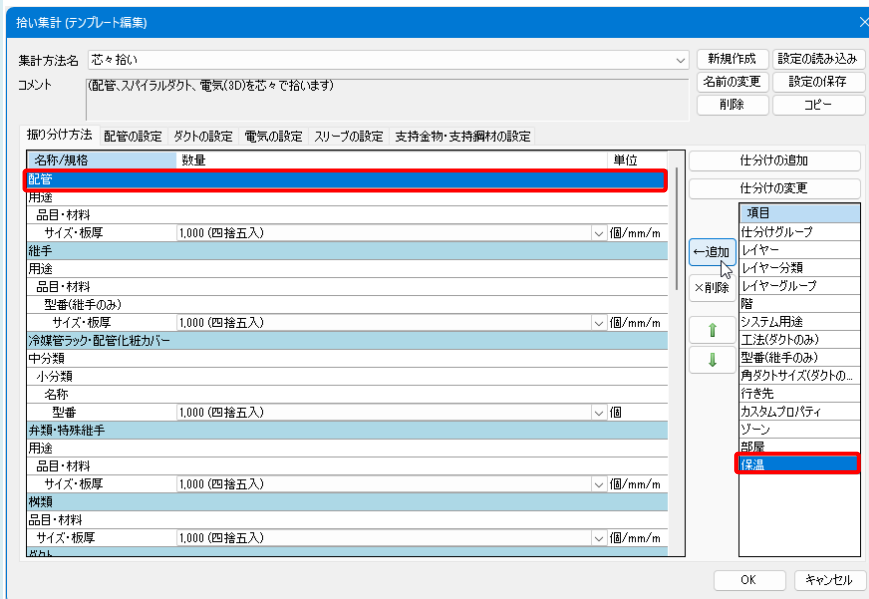


2 編集するテンプレートを選択し、[編集]をクリックします。



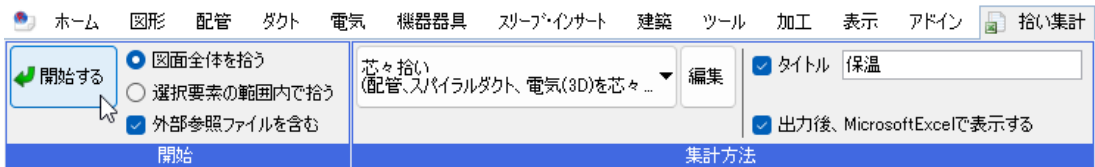
3 [振り分け方法]タブの項目を追加する行を選択します。[項目]から追加したい項目を選択し、[追加]をクリックします。

振り分け項目に指定した項目が追加されます。



4

[開始する]をクリックし、集計結果を出力します。

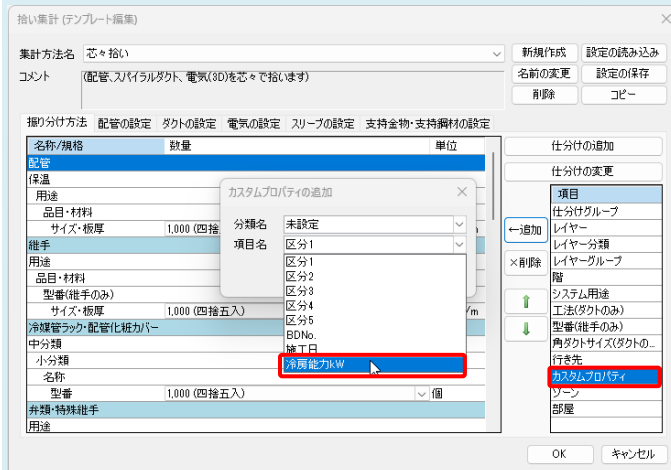


集計結果が追加した項目ごとに分かれて出力されます。

名称	規格	数量	単位	備考
配管				
保温あり				
冷温水(往)				
配管用炭素鋼鋼管(白)	100A	9175	mm	111.94kg
保温なし				
冷却水(往)				
配管用炭素鋼鋼管(白)	100A	9818	mm	119.79kg

### ●補足説明

振り分け項目で「カスタムプロパティ」を追加すると、追加するカスタムプロパティ項目を指定できます。集計したい項目をカスタムプロパティ項目に追加しておくことで、任意の項目ごとに集計することができます。



カスタムプロパティ項目の追加方法については、FAQ「[要素に任意のプロパティ項目を追加したい](#)」をご参照ください。