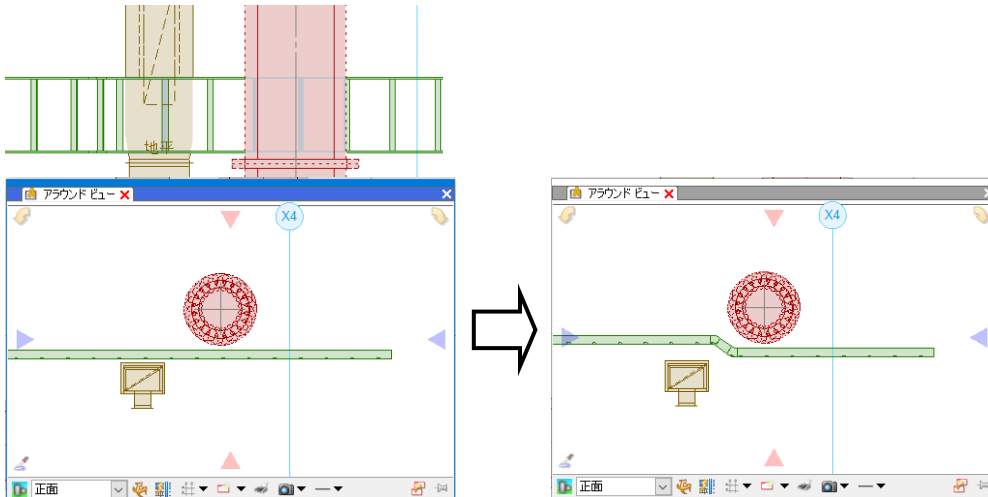


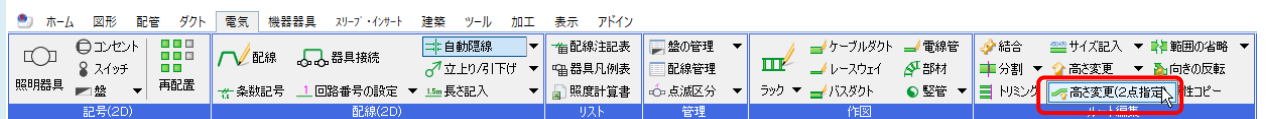
Q ケーブルラックを任意の角度で高さ変更したい

A [高さ変更(2点指定)]を使います

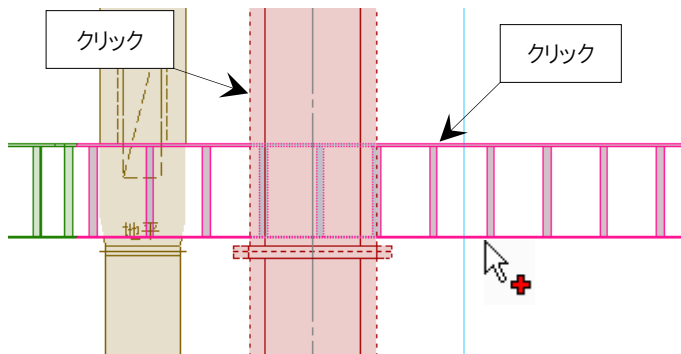
ルートの途中で高さにあわせて傾斜をつけます。




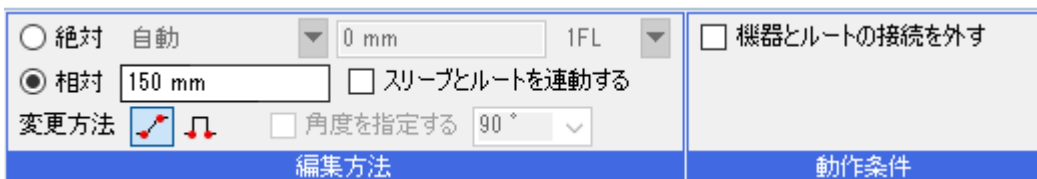
1 [電気]タブ-[高さ変更]横の▼をクリックし、[高さ変更(2点指定)]を選択します。



2 高さを変更するケーブルラックを指定します。



3 変更する高さを入力し、変更方法は、 を選択します。



4

立ち上がり始めと終わりの2点を指定します。2点間で傾斜をつけて高さが変更されます。

