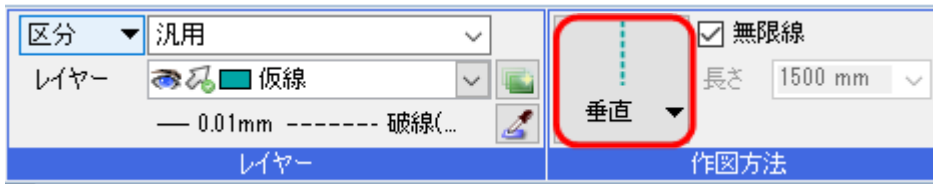
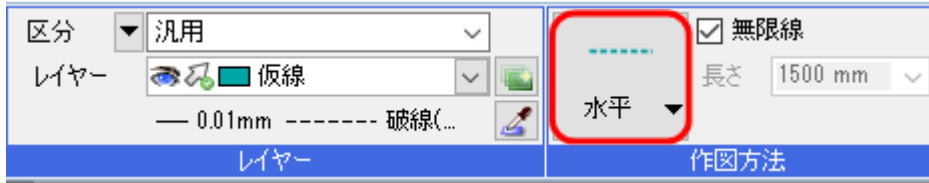
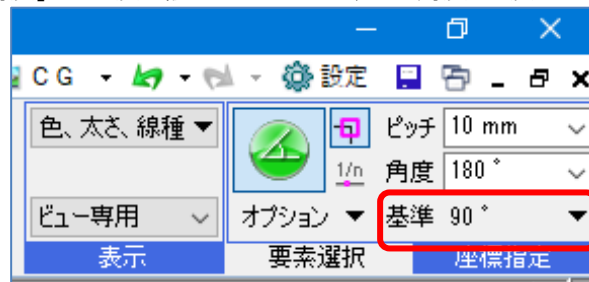


Q 仮線の水平が垂直に、垂直が水平になる

A 基準角度のチェックを外します



- 1 画面右上の、「基準角度」が90度設定されていると、その角度を0度として作図するため、水平、垂直が逆になります。



- 2 「基準角度」をクリックして、「作図面・基準角度の設定」コマンドを開きます。基準角度のチェックを外す、もしくは0度を入力します。

