

Q 社内サーバーに接続できない環境でレブロを使用したい(ネットワーク版)

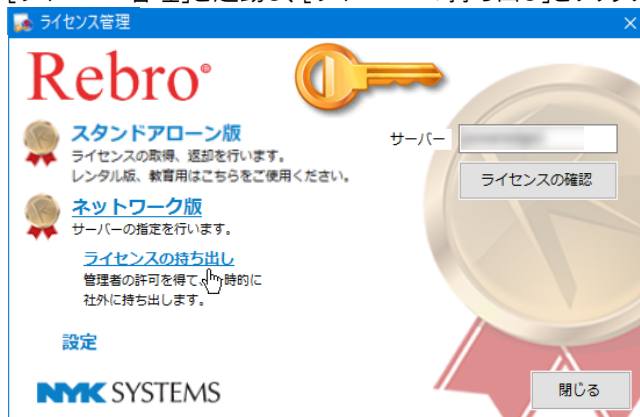
A 持ち出し用のライセンスを使用します

ネットワーク版レブロを社内サーバーに接続できない環境で使用する場合は、[ライセンスの持ち出し]で持ち出し用のライセンスを使用します。管理者の方へ申請ファイルを提出し、ライセンスを発行してもらいます。

＜ライセンスの取得＞ ※持ち出しライセンスを使用する PC で行ってください。

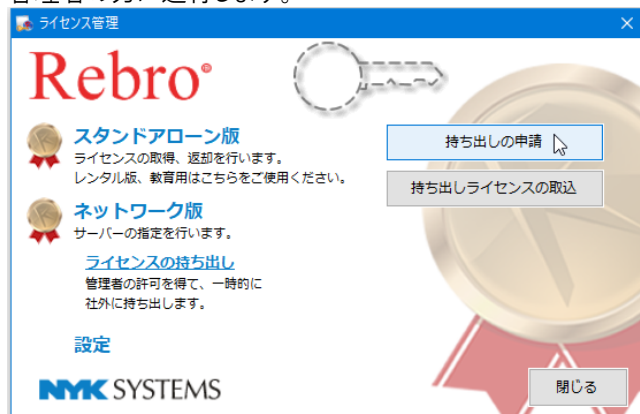
[ライセンス管理]を起動し、[ライセンスの持ち出し]をクリックします。

1



2

[持ち出しの申請]をクリックし、持ち出し申請ファイル(*.rb1)を作成し、作成した持ち出し申請ファイル(*.rb1)を管理者の方に送付します。



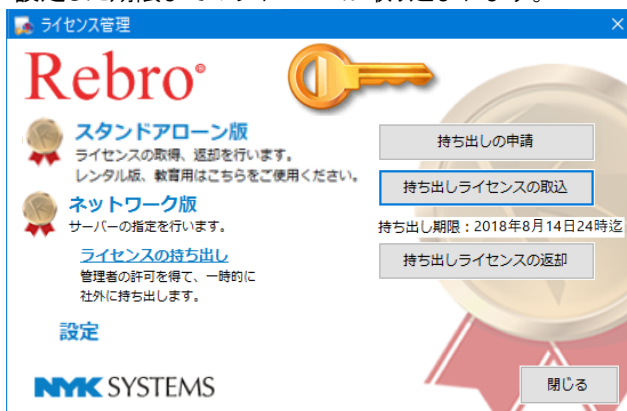
3

持ち出しライセンスファイル(*.rbl2)を管理者の方から受け取ります。
[ライセンス管理]より[持ち出しライセンスの取込]をクリックし、管理者の方より送付された持ち出しライセンスファイル(*.rbl2)を取り込みます。



4

設定した期限までのライセンスが取り込まれます。

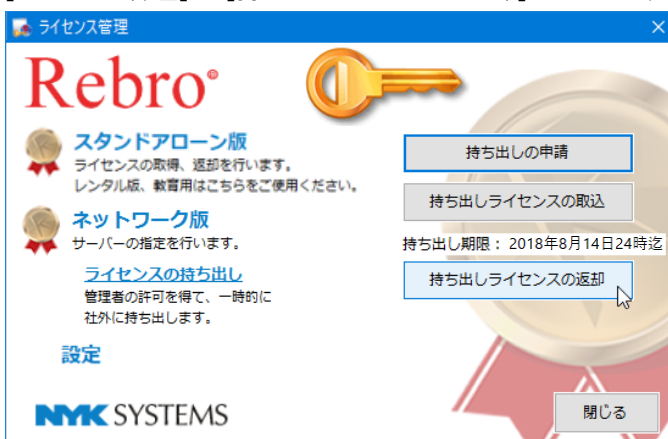


※持ち出し期限は 30 日以内です。延長したい場合は、再度申請を行ってください。

<ライセンスの返却>

1

[ライセンス管理]より[持ち出しライセンスの返却]をクリックし、返却ファイル(*.rbl3)を作成します。



2

返却ファイル(*.rbl3)を管理者の方に送付します。
※持ち出し期限を過ぎたライセンスは強制的に返却されます。
※レプロ起動中に期限を過ぎると、「ライセンスが見つかりません」と表示され、レプロが使用できなくなります。