

Q エクセルのデータを貼り付けたい

A エクセルで[コピー]、レプロで[貼り付け]をします

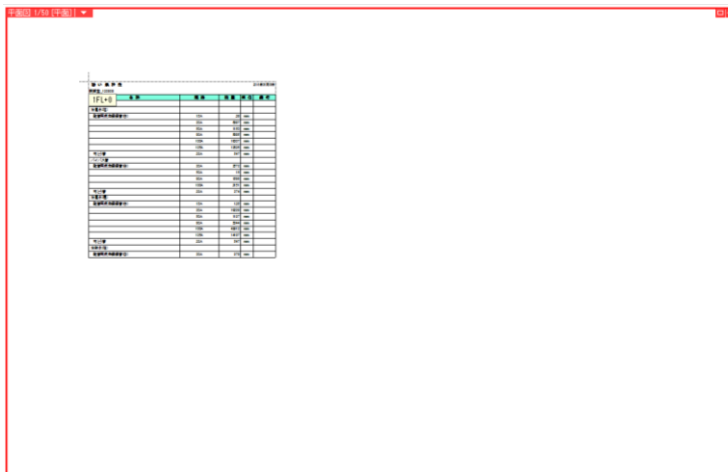
1 エクセルで貼り付ける範囲を選択し、コンテキストメニューから[コピー]を選択します。

名 称	規 格	数 量	単 位	備 考
配水管				
冷温水(注)				
配管用汎用素銅配管(白)	15A	38	mm	
	20A	6887	mm	
	50A	1150	mm	
	80A	5985	mm	
	100A	18007	mm	
	125A	12636	mm	
可とう管	32A	547	mm	
バイパス管				
配管用汎用素銅配管(白)	20A	2572	mm	
	50A	16	mm	
	80A	1586	mm	
	100A	3151	mm	
可とう管	32A	274	mm	
冷温水(注)				
配管用汎用素銅配管(白)	15A	135	mm	
	20A	18228	mm	
	50A	1197	mm	
	80A	5344	mm	
	100A	49912	mm	
	125A	14187	mm	
可とう管	32A	547	mm	
冷却水(注)				
配管用汎用素銅配管(白)	20A	978	mm	
	80A	54	mm	
	100A	320	mm	

2 レプロの作図画面上でコンテキストメニューから[貼り付け]を選択します。

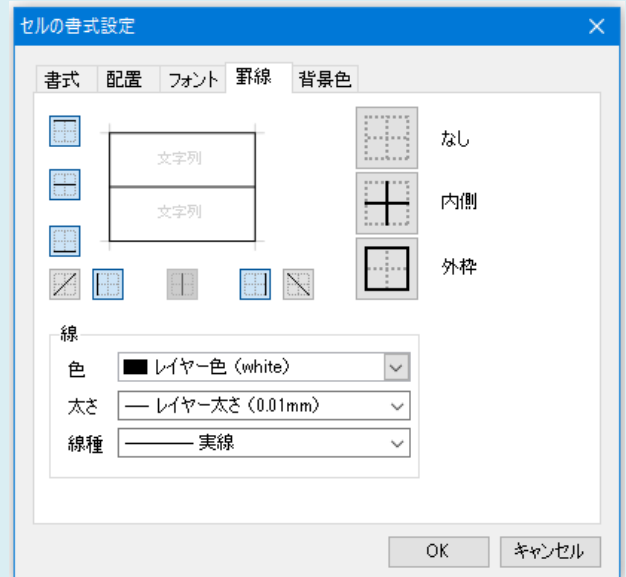
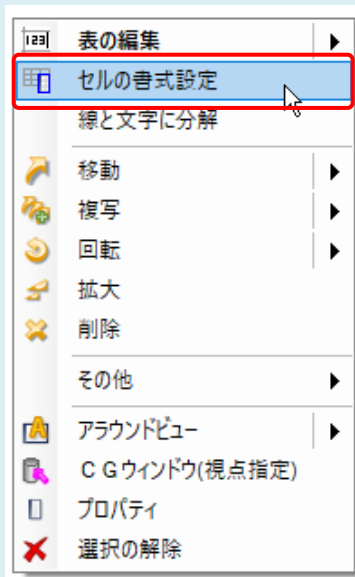


3 1で選択したデータが表示されるので、貼り付け位置を指定します。

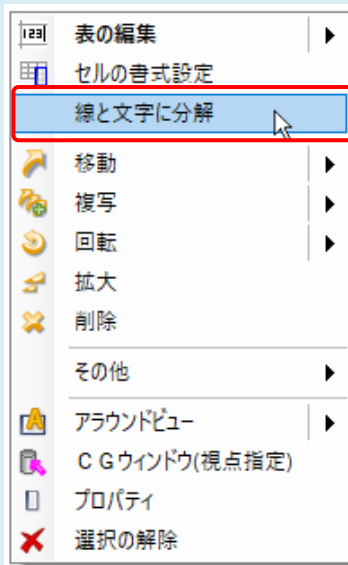


●補足説明

貼り付けた表の罫線やフォントなど編集することができます。表を選択し、コンテキストメニューから[セルの書式設定]を選択し、変更したいセルを選ぶと[セルの書式設定]ダイアログが表示されます。



表を線と文字に分解することができます。



名称	規格	数量	単位	備考
配管				
冷媒				
冷媒用銅管(2管式)	15.9φ×9.5φ	49170	mm	
	15.9φ×25.4φ	15200	mm	
ドレン(空調)				
配管用炭素鋼鋼管(白)				

表 (704)
Z=0
レイヤー:表
(Space=次候補, Ctrl+Space=前候補)



名称	規格	数量	単位	備考
配管				
冷媒				
冷媒用銅管(2管式)	15.9φ×9.5φ	49170	mm	
	15.9φ×25.4φ	15200	mm	
ドレン(空調)				
配管用炭素鋼鋼管(白)				

線 (743)
Z=0
レイヤー:表
(Space=次候補, Ctrl+Space=前候補)

名称	規格	数量	単位	備考
配管				
冷媒				
冷媒用銅管(2管式)	15.9φ×9.5φ	49170	mm	
	15.9φ×25.4φ	15200	mm	
ドレン(空調)				
配管用炭素鋼鋼管(白)				
	50A	6406	mm	

文字 (714)
Z=0
レイヤー:表
(Space=次候補, Ctrl+Space=前候補)