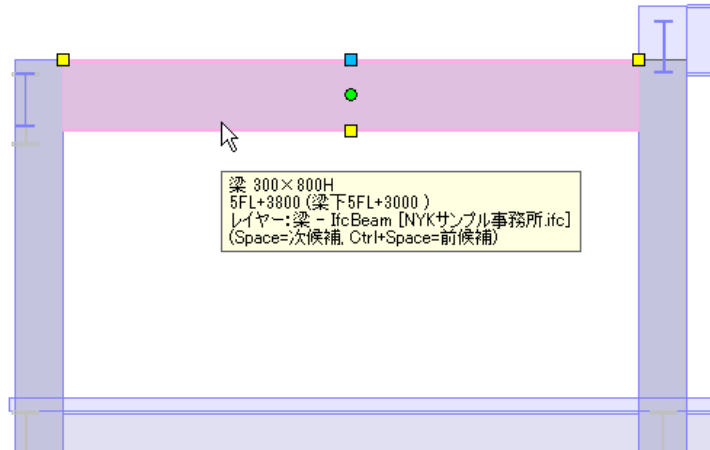


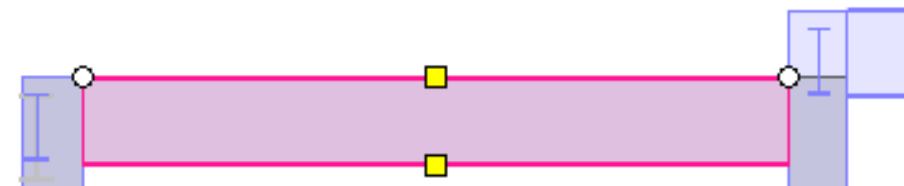
Q 梁を傾斜させたい

A 断面で梁を指定し、ハンドルで編集します

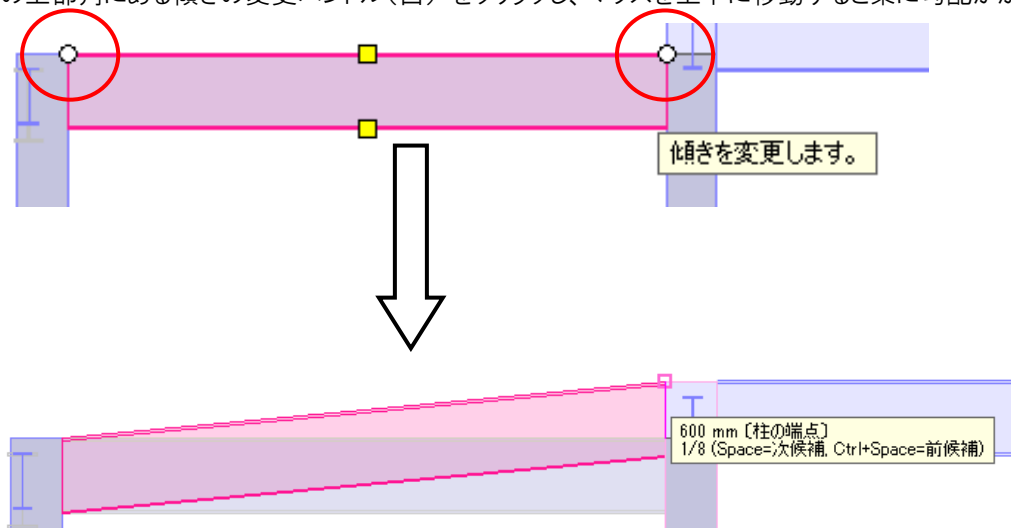
1 断面ビュー、またはアラウンドビューの断面から梁を選択します。



2 Shiftキーを押して、ハンドルの表示を切り替えます。



3 梁の上部角にある傾きの変更ハンドル(白)をクリックし、マウスを上下に移動すると梁に勾配がかかります。



●補足説明

床、天井、屋根も同様に、Shift キーを押して、傾きの変更ハンドルで編集することができます。