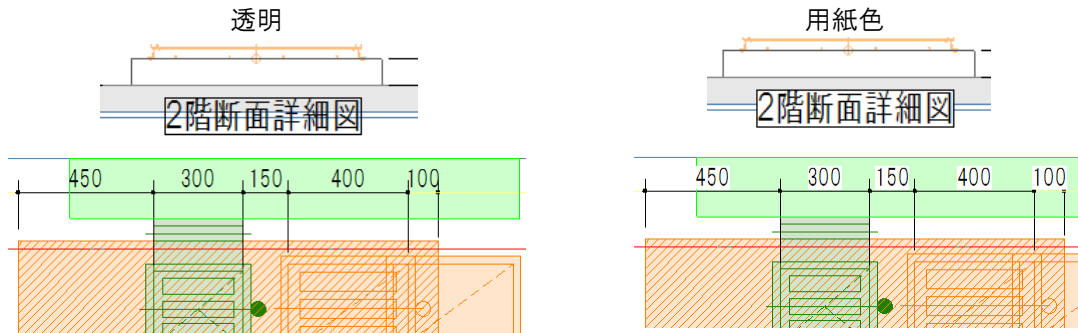


## Q 文字の背景を白(黒)抜きで作成したい

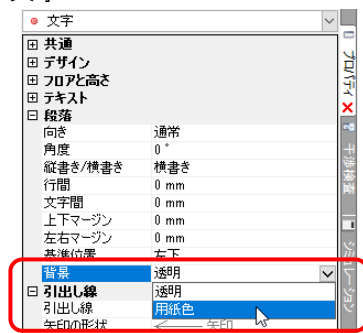
## A [用紙色]にします

文字、寸法値の背景は、「透明」「用紙色」の設定があります。

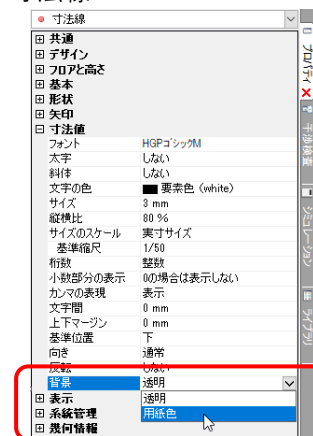


作図した文字の背景を用紙色にする  
プロパティの[背景]を「用紙色」に変更します。

### 文字

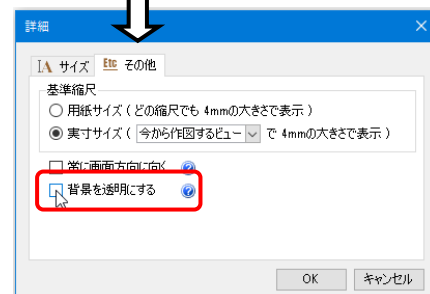
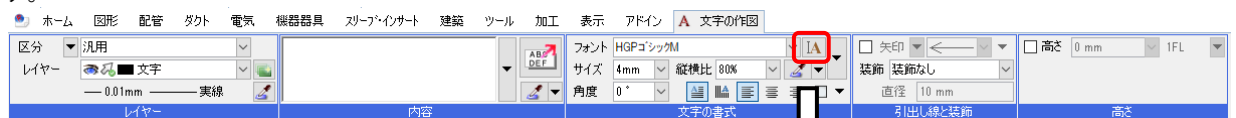


### 寸法線



文字や寸法線の背景を用紙色に設定する

[文字の作図]コマンドの[IA 詳細設定]ボタンをクリックし、[その他]タブで[背景を透明にする]のチェックを外します。



寸法値は[寸法線の作図]コマンドの[IA 詳細設定]をクリックし、[背景を透明にする]のチェックを外します。

