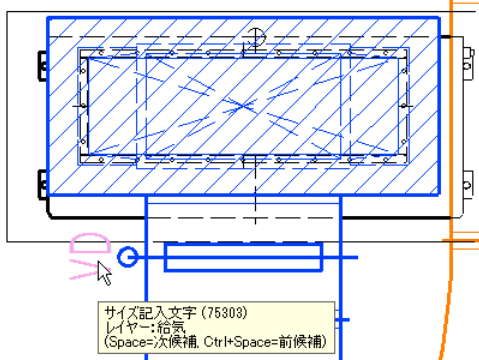


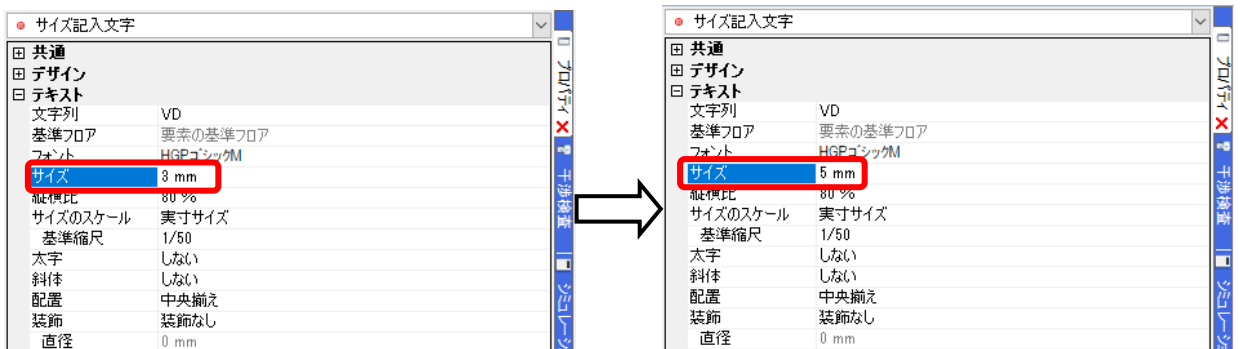
Q ダンパーの傍記文字のサイズを変更したい

A [プロパティ]-[サイズ]で変更します

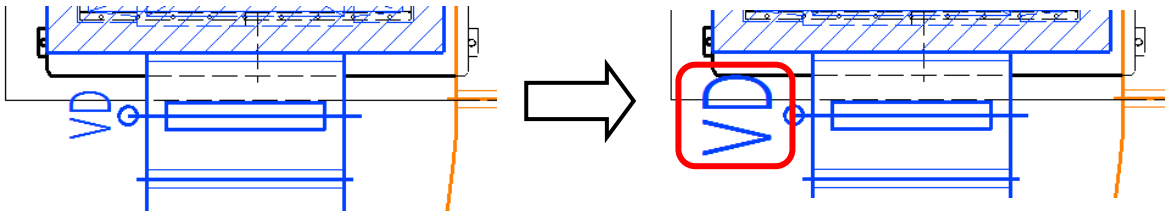
1 傍記文字を選択し、プロパティを表示します。



2 [サイズ]を変更します。



3 ダンパーの傍記文字のサイズが変更されます。



●補足説明

傍記文字のサイズの初期値は[設定]の[図面の初期値]タブ-[文字・寸法線]の[設備]タブより、[ダクトのサイズ記入]で設定できます。

