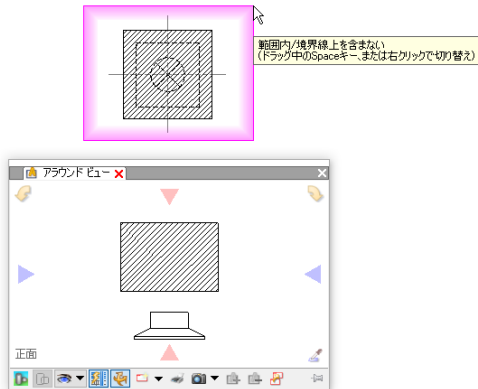


Q ボックスと制気口を結合したい

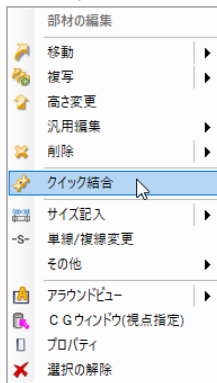
A [クイック結合]で結合します

[ダクト]タブ-[制気口]ではボックスと制気口をネックで接続した状態で配置できますが、別に配置したものを後から結合することもできます。

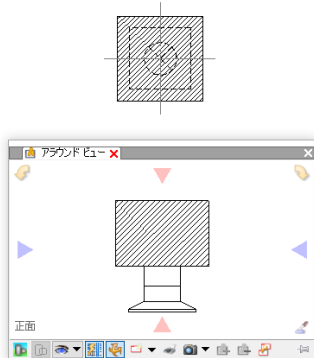
- 1 ボックスと制気口を選択します。



- 2 コンテキストメニューより[クイック結合]をクリックします。



- 3 ボックスと制気口がネックで結合されます。



●補足説明

1 で複数の制気口、ボックスを選択し、まとめて結合することもできます。
制気口の中心がボックスから外れる場合は結合しません。