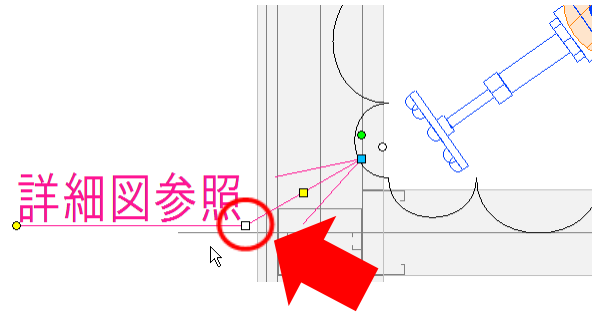


Q 引出し線付で記入した文字を移動するには

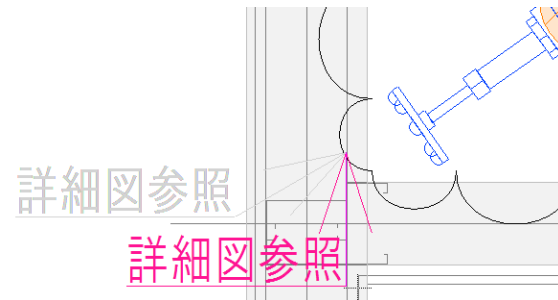
A 基準点位置変更ハンドルで移動します

文字の移動

- 1 文字を選択すると、引出し線の矢印に基準点の位置変更ハンドル(白)が表示されます。



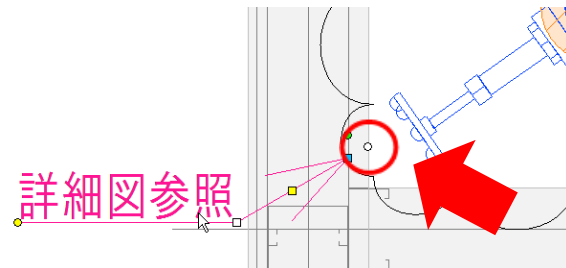
- 2 ハンドル(白)をクリックし、マウスを動かすと文字が移動します。



矢印の移動

- 1 文字を選択すると、引出し線の矢印に基準点の位置変更ハンドル(白)が表示されます。

1



- 2 ハンドル(白)をクリックし、マウスを動かすと矢印が移動します。

2

