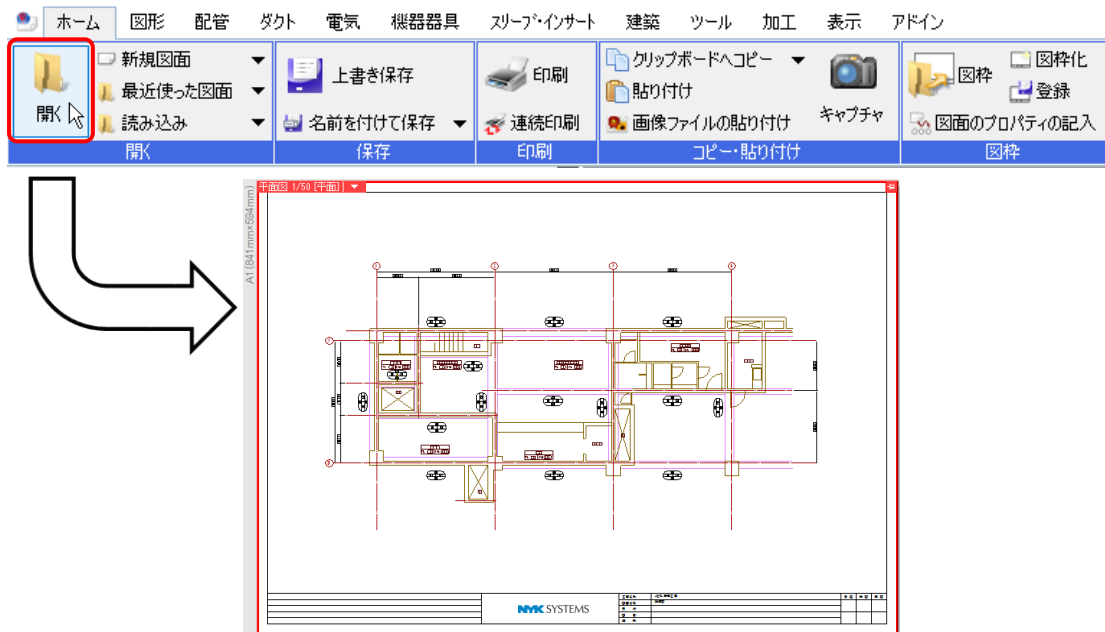


Q DXF/DWG で読み込んだ図枠をレプロで使いたい

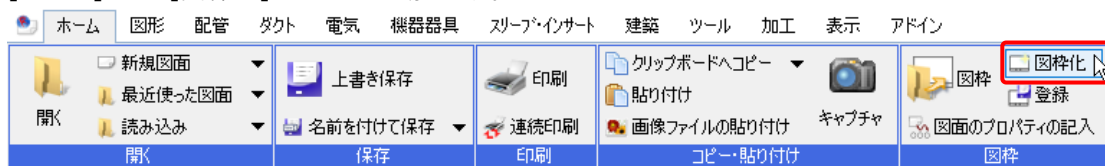
A [図枠化]コマンドを使います

DXF/DWG で読み込んだ図枠をレプロの図枠として扱えるようにペーパー要素に変換します。

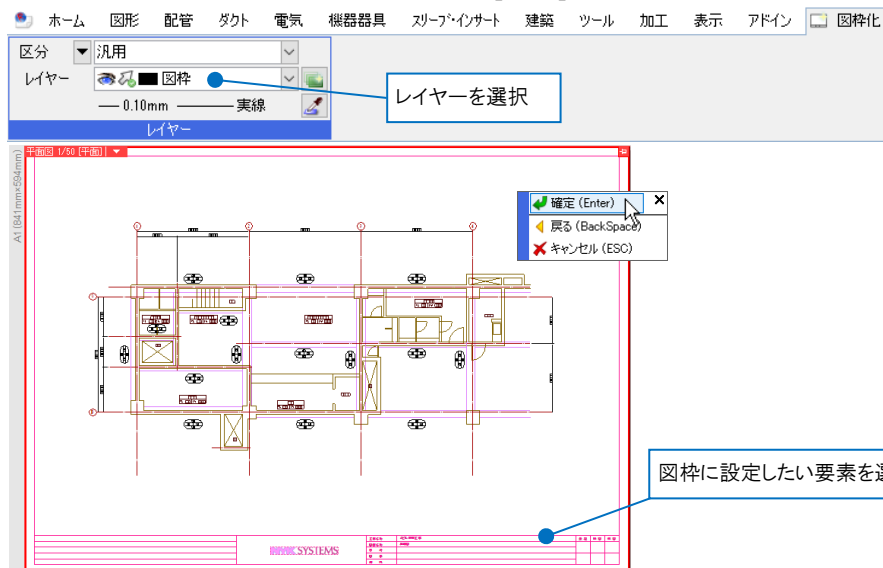
1 [ホーム]タブの[開く]コマンドから DXF/DWG 図面を開きます。



2 [ホーム]タブの[図枠化]コマンドを起動します。

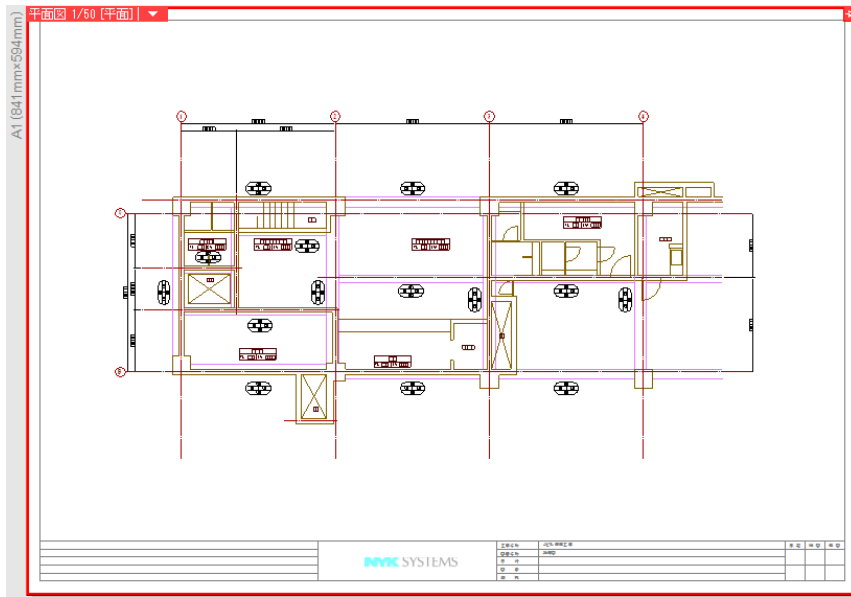


3 図枠に設定したい要素を選択し、右クリックで[確定]を選択します。



4

選択した要素は、3 で指定したレイヤーに移動し、ペーパー要素に変換されます。

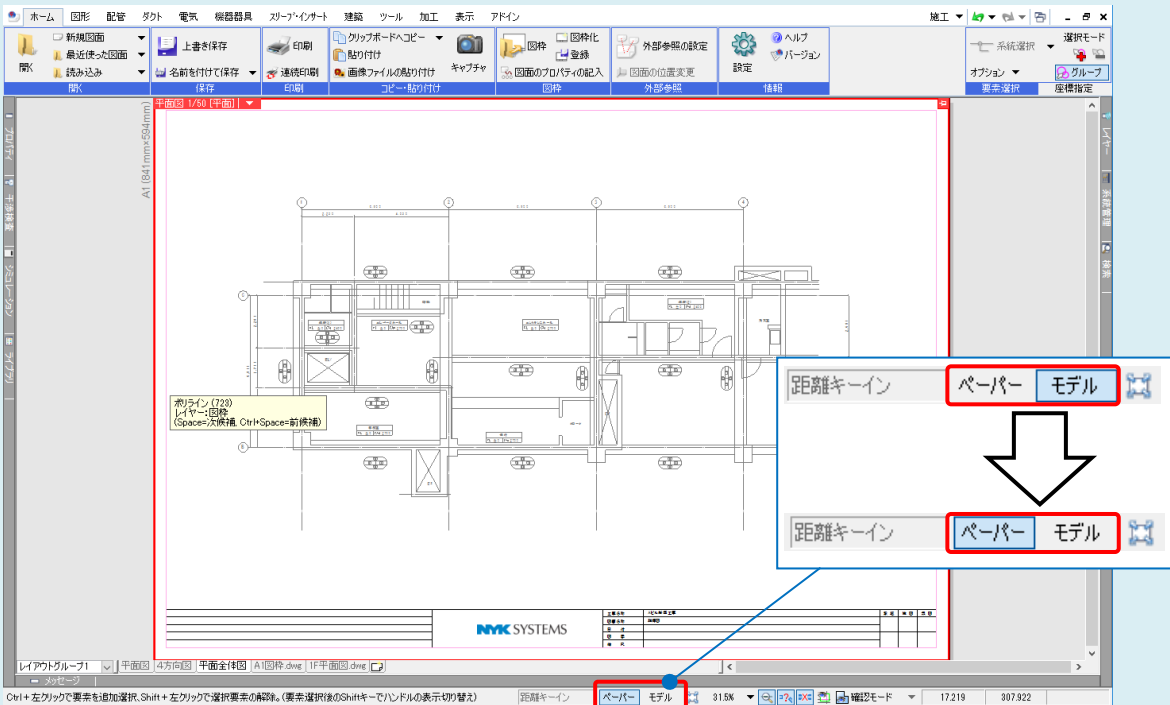


●補足説明

作成した図枠をレブロの図枠集に登録することで、別の図面でも使用することができます。
図枠集へ登録方法はテクニカルガイド「[図枠](#)」をご確認ください。

●補足説明

[ペーパー]モードに切り替えるとペーパー要素に変換した図枠を編集できます。



●補足説明

AutoCAD でペーパーとして作図された要素は、レブロでもペーパー要素として読み込まれます。