

Q 要素の情報を、図面上の他の要素に合わせたい

A [属性コピー]で他の要素の情報を取得します

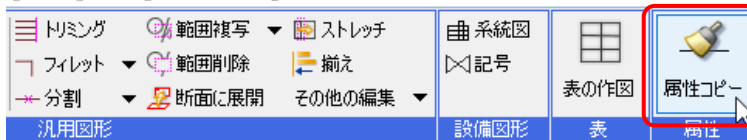
[属性コピー]コマンドで、図面上の他の要素から属性を取得することができます。
ここでは、文字の属性を合わせる操作で説明します。

右側の文字の大きさやフォントを
左側の文字と同じ設定にします。

ABC

DEF

1 [図形]タブ-[属性コピー]をクリックします。



●補足説明

属性を合わせる要素が汎用図形の場合は[図形]タブ-[属性コピー]で操作を行います。

このコマンドで対象となる汎用図形は「文字、サイズ記入文字、加工番号、桁番号、寸法線、角度寸法線、2D図形、3D図形、記号」です。(仮線、画像、表は含まれません。)

配管、ダクト、電気の要素は、[配管]/[ダクト]/[電気]タブの[属性コピー]を使用します。

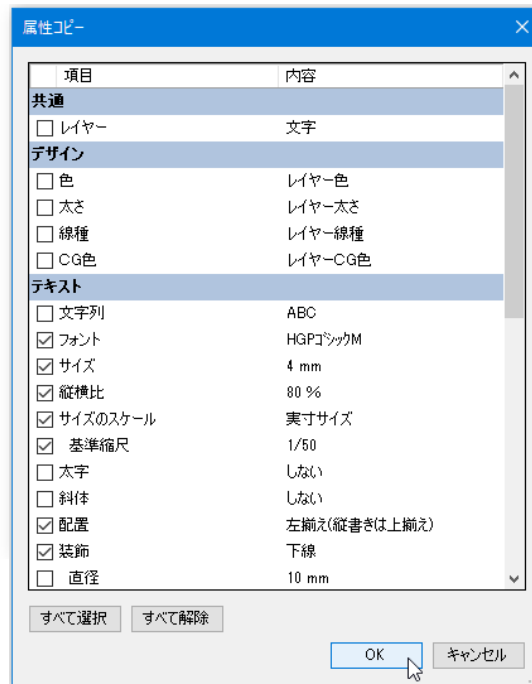


2

属性を取得したい文字を選択します。

[属性コピー]ダイアログで取得したい情報にチェックを入れ、[OK]をクリックします。
(選択する要素の種類によって、項目は異なります。)

ABC

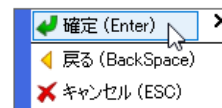


3

取得した情報を反映する要素を選択し、[確定]します。

ABC

DEF



取得した属性が選択した要素に反映されます。

ABC

DEF