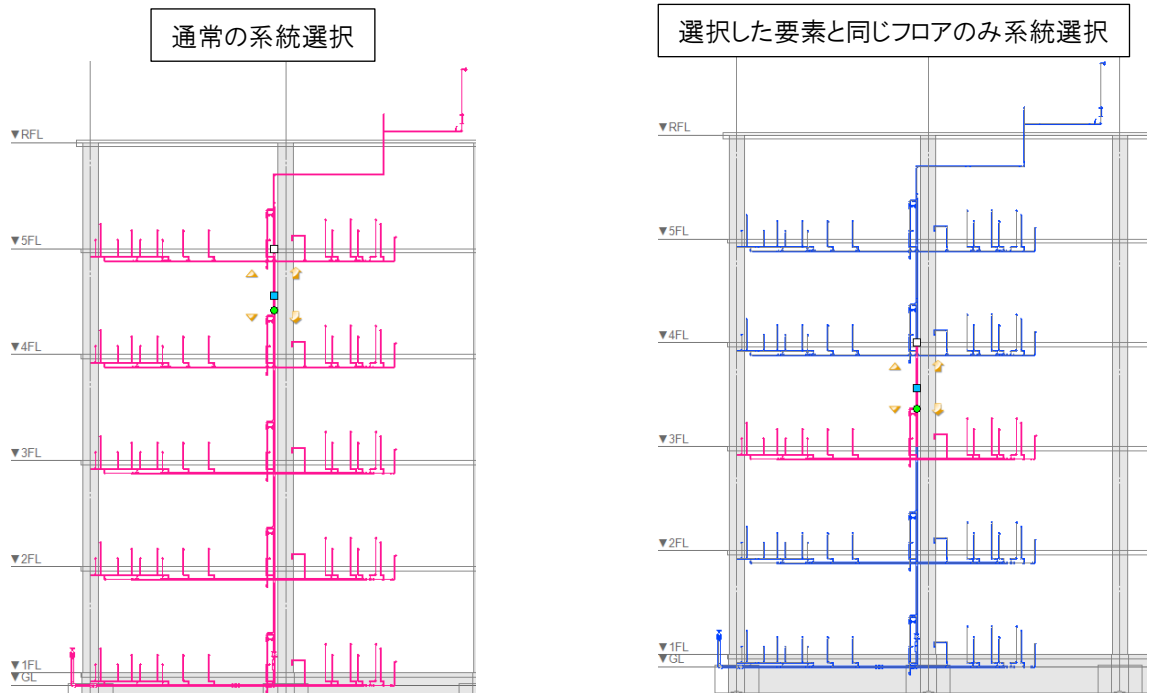


## Q 同じフロアの要素のみ系統選択したい

## A [同じフロアに限定する]をオンにします

[系統選択]で配管、ダクトルートを選択した場合、フロアにかかわらず指定した管路の系統内で同じ用途のルートすべてを選択します。電気配線を選択した場合も、同じ回路番号の配線をすべて選択します。系統内で、特定のフロアのみ選択したい場合は、[同じフロアに限定する]をオンにしてから選択します。



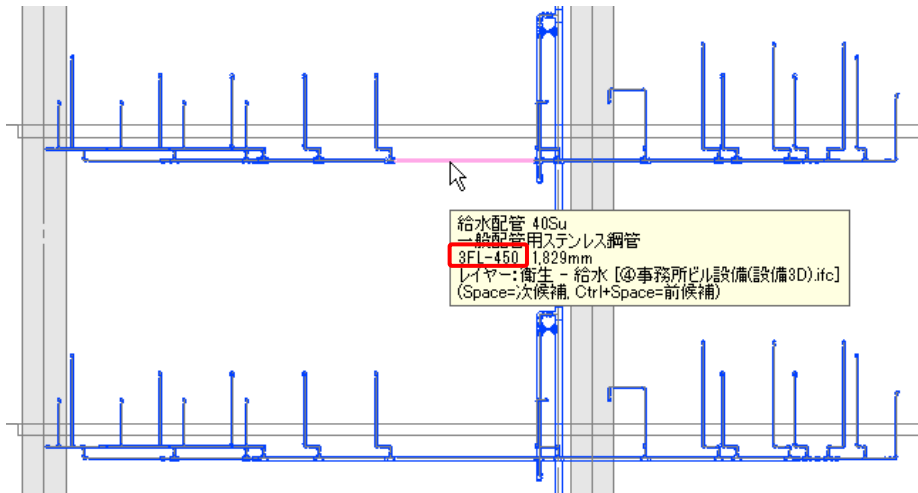
1

[系統選択]横の[▼]から[同じフロアに限定する]を選択します。



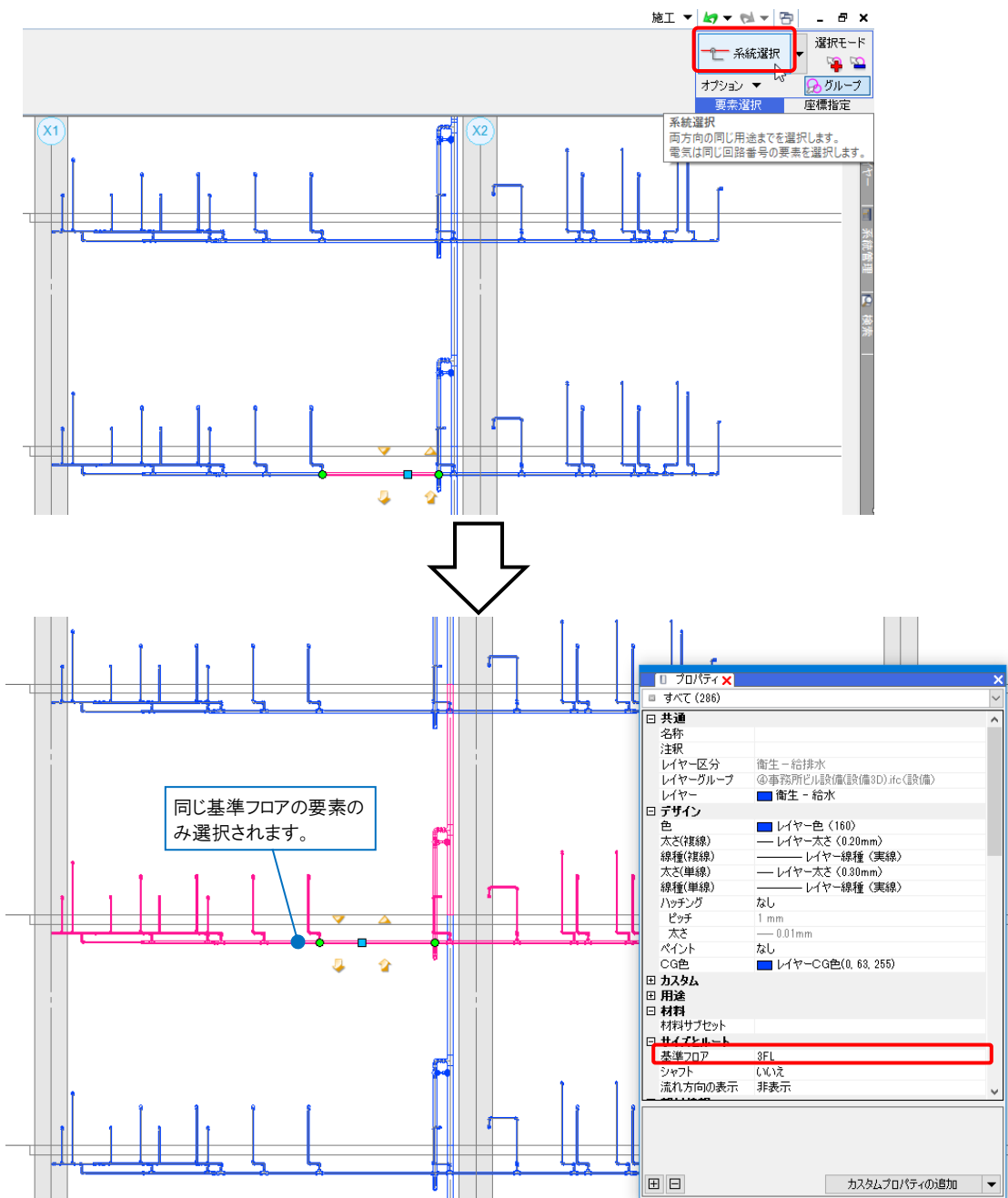
2

選択したいフロアの要素をクリックします。



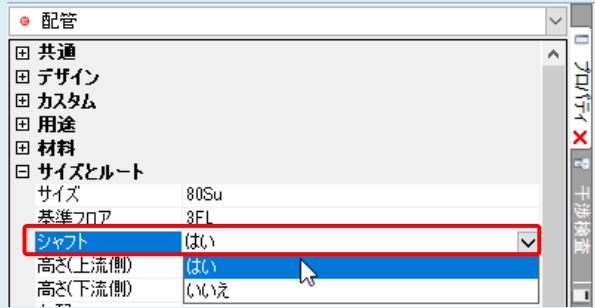
3

[系統選択]をクリックします。同じ基準フロアの要素のみ系統選択されます。



## ●補足説明

選択した要素と同じフロアでも、シャフトの設定が異なる要素は、選択されません。



シャフトについての詳細は FAQ「[縦管をフロアごとに分割して表示したい](#)」をご参照ください。

## ●補足説明

[同じフロアに限定する]をオンにすると、その他のルート選択機能にある「系統選択(機器器具をまたいで同じ用途)」「ルート選択の拡張」「部材選択の拡張」「回路番号の選択」でも同じ基準フロアの要素のみ選択します。

