建築設備専用CAD -レブロ-

Rebro® 2022 作図の機能アップ

機械系の機能アップの中から、一部をピックアップしてご紹介します。

メンテナンススペースの作図

機器とリンクした「メンテナンススペース」を作図できます。機器の移動に合わせてスペースも移動し、干渉検査にも対応しています。

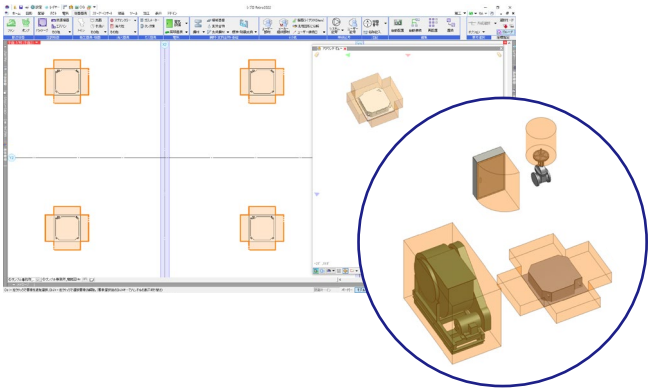

点検口の配置

機器のコンテキストメニューから、点検口を配置できます。点検口は機器とリンクしているため、同時に移動することが可能です。

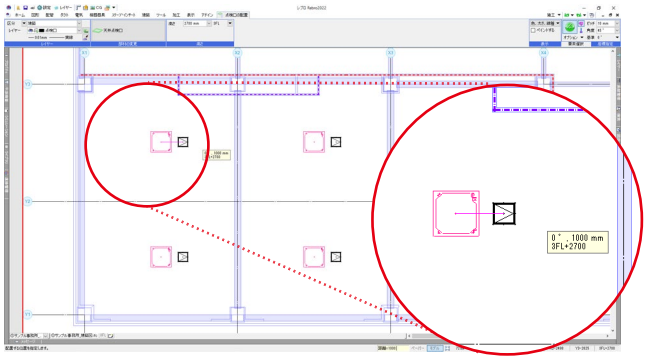

接続口情報の編集

登録済みユーザー部材の接続口情報を編集可能です。

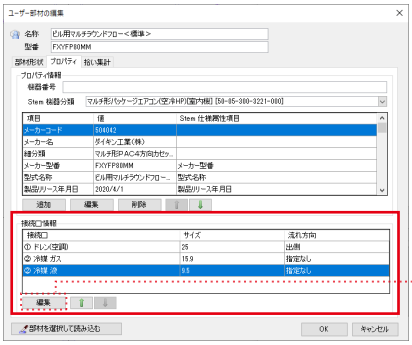

[ユーザー部材の編集] から接続口の順番を変更可能。

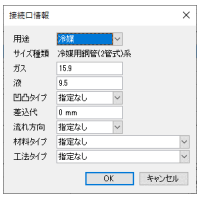

各接続口の流れ方向やサイズ、用途などを編集可能。

ツールチップに用途・サイズを表示

機器の接続口に表示するツールチップに、接続ルートの用途とサイズを表示します。

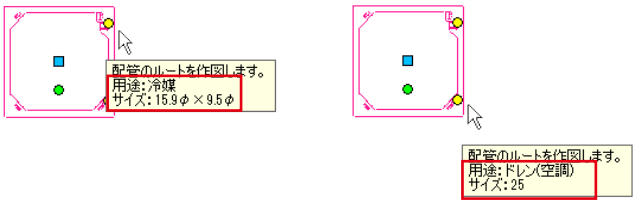

座標指定の有意点、要素の絞り込み

図面上の有意点を絞り込み可能。連続した寸法線などの作図が容易に行えます。

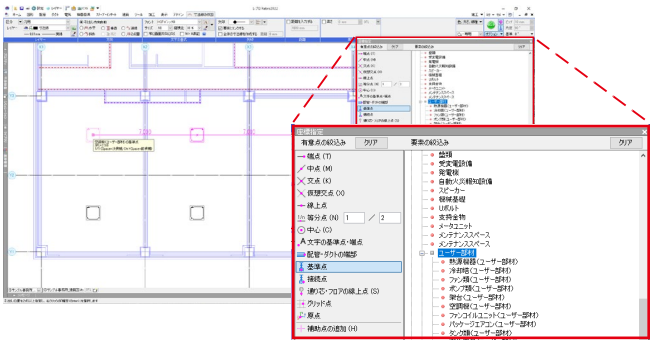

座標指定をパネル化し、指定した基準点間の連続した作図が可能。

勾配の表現

勾配値を入力した値で表現可能です。小数で入力した値も約分せず、そのまま表示します。

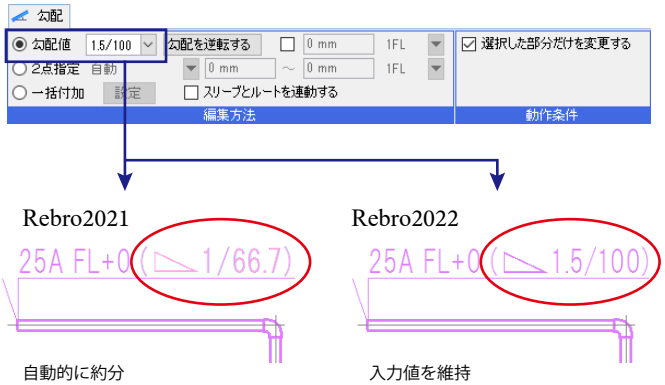

自動的に約分

入力値を維持

NYK SYSTEMS