

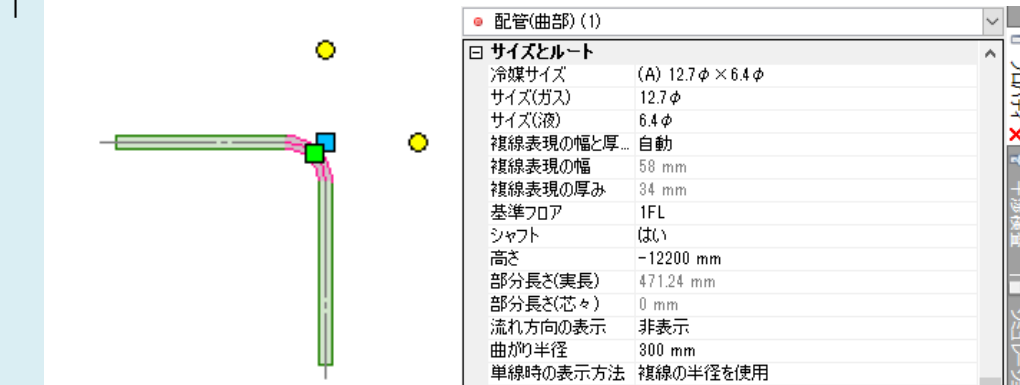
## Q 冷媒管の曲がり半径を変更したい

### A1 プロパティから変更します

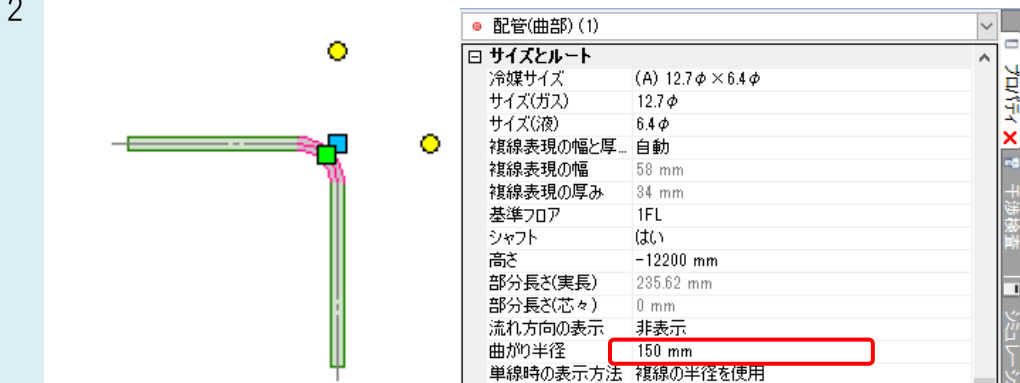
### A2 ハンドルで変更します

#### ▼A1 プロパティから変更します

1 曲がり部分を選択し、プロパティを表示します。

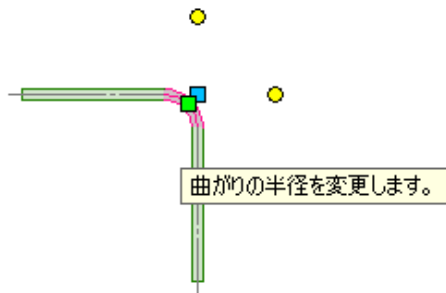


2 プロパティの[曲がり半径]で数値を変更します。

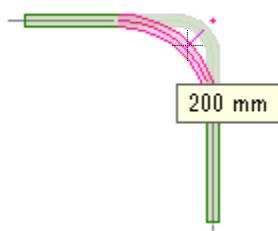


## ▼A2 ハンドルで変更します

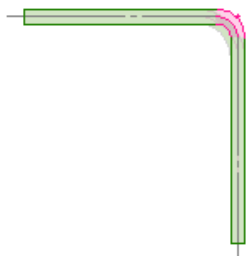
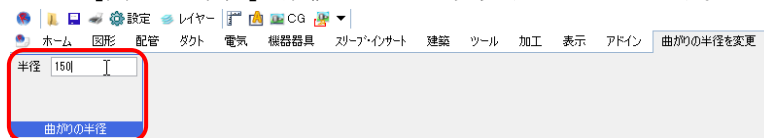
- 1 曲がり部分を選択し、四角いハンドル(緑)をクリックします。



- 2 マウスを動かして曲がり半径を変更します。



リボンの[曲がりの半径]で数値を入力して変更することもできます。



## ●補足説明

[表示]タブ-[図面表現]の[配管]-[作図規則]で作図時の曲がり半径の設定を変更することができます。

