

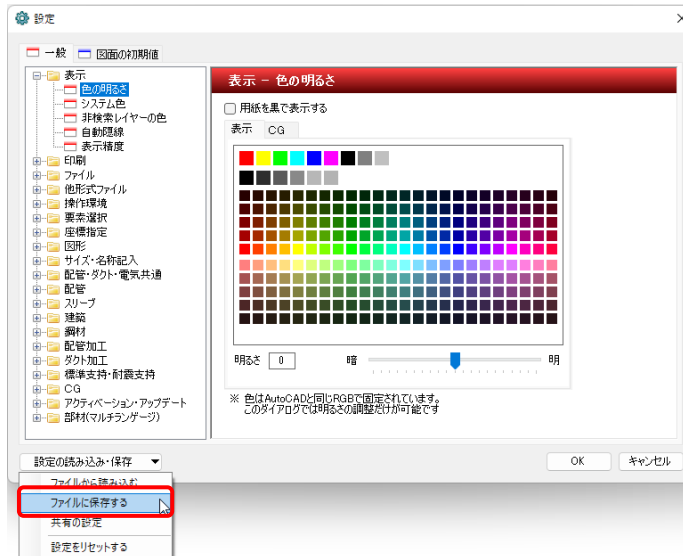
## Q 操作環境を別の PC でも使用したい

## A 設定ファイルに保存します

操作環境は、設定ファイルに保存し、別の PC に取り込むことができます。

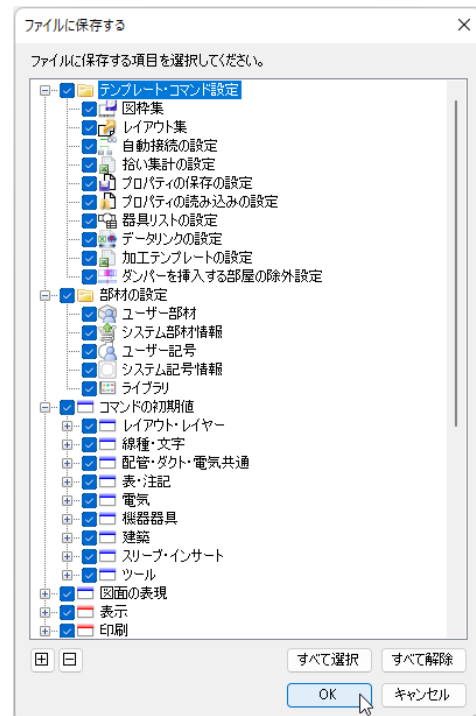
1

[設定]-[設定の読み込み・保存]をクリックし、[ファイルに保存する]を選択します。



2

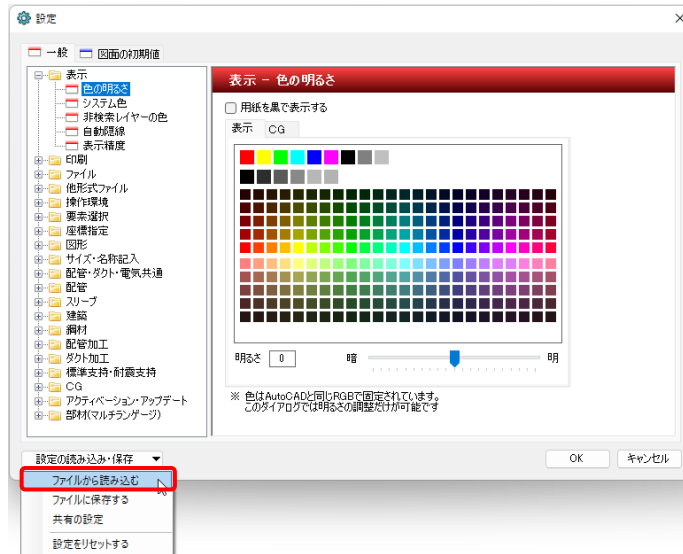
保存する項目にチェックを入れ、[OK]を選択します。  
ファイル名を指定し、保存します。



3

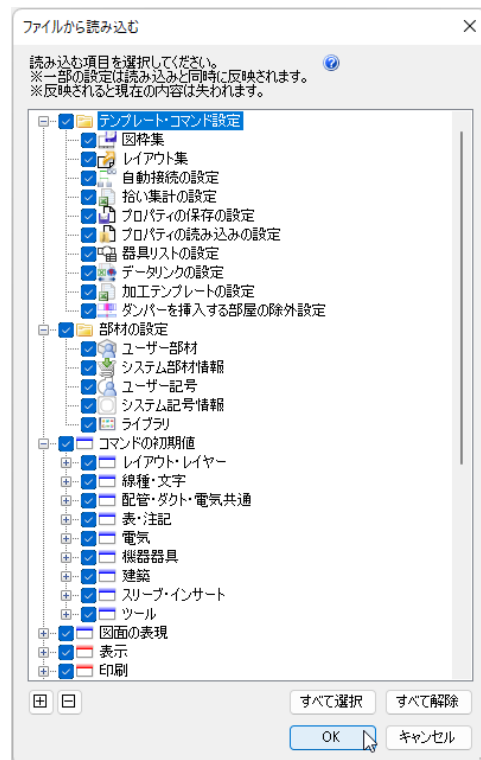
設定を取り込む PC でレブロを起動します。

[設定]-[設定の読み込み・保存]をクリックし、[ファイルから読み込む]を選択します。



4

読み込む項目にチェックを入れ、[OK]を選択します。



#### ●補足説明

メーカー提供部材は保存できません。

HP の「[部材ダウンロード](#)」から必要な部材を再度ダウンロードして読み込みます。

Rebro2021 以前のバージョンでは、登録したライブラリ、システム部材情報、ユーザー部材、電気単線記号、単線記号(設計モード)は、設定ファイルには含まれません。各コマンドの[設定]から各ファイルに保存し、別の PC で読み込む必要があります。

詳しくは、FAQ「[操作環境を別の PC でも使用したい\(Rebro2021 以前の場合\)](#)」をご参照ください。