

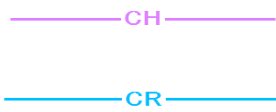
Q 単線記号の大きさを変更したい

A1 [単線記号の設定]で変更します(用途記号/継手記号/弁類記号)

A2 [単線の倍率]で変更します(機器記号)

以下の記号は縮尺ごとに大きさを設定することができます。

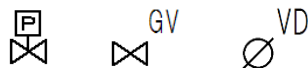
○用途記号



○継手記号、豎管



○弁類・ダンパー記号



○機器記号



A1 [単線記号の設定]で変更します(用途記号/継手記号/弁類記号)

[配管]/[ダクト]タブ-[その他の設定]-[単線記号の設定]を選択します。

(設計モードの場合は、[配管]/[ダクト]タブ-[単線記号の設定])

[用途記号]、[継手記号(基本)]、[豎管]、[弁類・ダンパー記号]ごとにタブを切り替えます。設定する数値は、用紙上の大きさ(mm)です。

○用途記号



○継手記号

単線記号の設定

用途記号 継手記号(基本) 継手記号(詳細) 堅管 弁類・ダンパー記号

継手記号(基本)

用途記号	継手記号(基本)	継手記号(詳細)	堅管	弁類・ダンパー記号
~1/10	2.1	1.50倍	1.50倍	1.50倍
1/20	2.1	1.50倍	1.50倍	1.50倍
1/30	1.8	1.29倍	1.29倍	1.29倍
1/50	1.8	1.29倍	1.29倍	1.29倍
1/100	1.4	1.00倍	1.00倍	1.00倍
1/200	1.1	0.79倍	0.79倍	0.79倍
1/300	1.1	0.79倍	0.79倍	0.79倍
1/400	1.1	0.79倍	0.79倍	0.79倍
1/500	1.1	0.79倍	0.79倍	0.79倍
1/600	1.1	0.79倍	0.79倍	0.79倍
1/601~	1.1	0.79倍	0.79倍	0.79倍

線種の設定によらず継手記号を実線で表示する

ヒゲ表現 すべての縮尺でヒゲを表示する
 1/100 以上の縮尺でヒゲを表示する
 すべての縮尺でヒゲを表示しない
(一般1口、排水1口、排水2口、排水3口に反映されます)

OK キャンセル

○堅管

単線記号の設定

用途記号 継手記号(基本) 継手記号(詳細) 堅管 弁類・ダンパー記号

堅管の線太さ

堅ダクトを用紙サイズで指定する

用途記号	継手記号(基本)	継手記号(詳細)	堅管	弁類・ダンパー記号
~1/10	2.4	1.50倍	7.5	7.5
1/20	2.4	1.50倍	7.5	7.5
1/30	2	1.25倍	6.3	6.3
1/50	2	1.25倍	6.3	6.3
1/100	1.6	1.00倍	5	5
1/200	1.3	0.81倍	4	4
1/300	1.3	0.81倍	4	4
1/400	1.3	0.81倍	4	4
1/500	1.3	0.81倍	4	4
1/600	1.3	0.81倍	4	4
1/601~	1.3	0.81倍	4	4

OK キャンセル

○弁類・ダンパー記号

単線記号の設定

用途記号 継手記号(基本) 継手記号(詳細) 堅管 弁類・ダンパー記号

弁類・ダンパー記号

用途記号	継手記号(基本)	継手記号(詳細)	堅管	弁類・ダンパー記号
~1/10	3.9	1.50倍	1.50倍	1.50倍
1/20	3.9	1.50倍	1.50倍	1.50倍
1/30	3.3	1.27倍	1.27倍	1.27倍
1/50	3.3	1.27倍	1.27倍	1.27倍
1/100	2.6	1.00倍	1.00倍	1.00倍
1/200	2.1	0.81倍	0.81倍	0.81倍
1/300	2.1	0.81倍	0.81倍	0.81倍
1/400	2.1	0.81倍	0.81倍	0.81倍
1/500	2.1	0.81倍	0.81倍	0.81倍
1/600	2.1	0.81倍	0.81倍	0.81倍
1/601~	2.1	0.81倍	0.81倍	0.81倍

実線で表示する

レイヤー太さの線の太さを指定する
 VAV・CAVの記号を用紙サイズで指定する
 キャンパスの記号を表示する
 板厚11.6mmダクト(単線)をハッチング表示する
 幅 4mm

OK キャンセル

縮尺ごとに単線記号の大きさを入力します。[詳細設定]をクリックすると、記号の種別ごとに設定することができます。

●補足説明

継手記号、弁類記号、用途記号は、プロパティ項目[単線]-[記号のサイズ][記号の倍率]で個別に大きさを変えることができます。

プロパティ

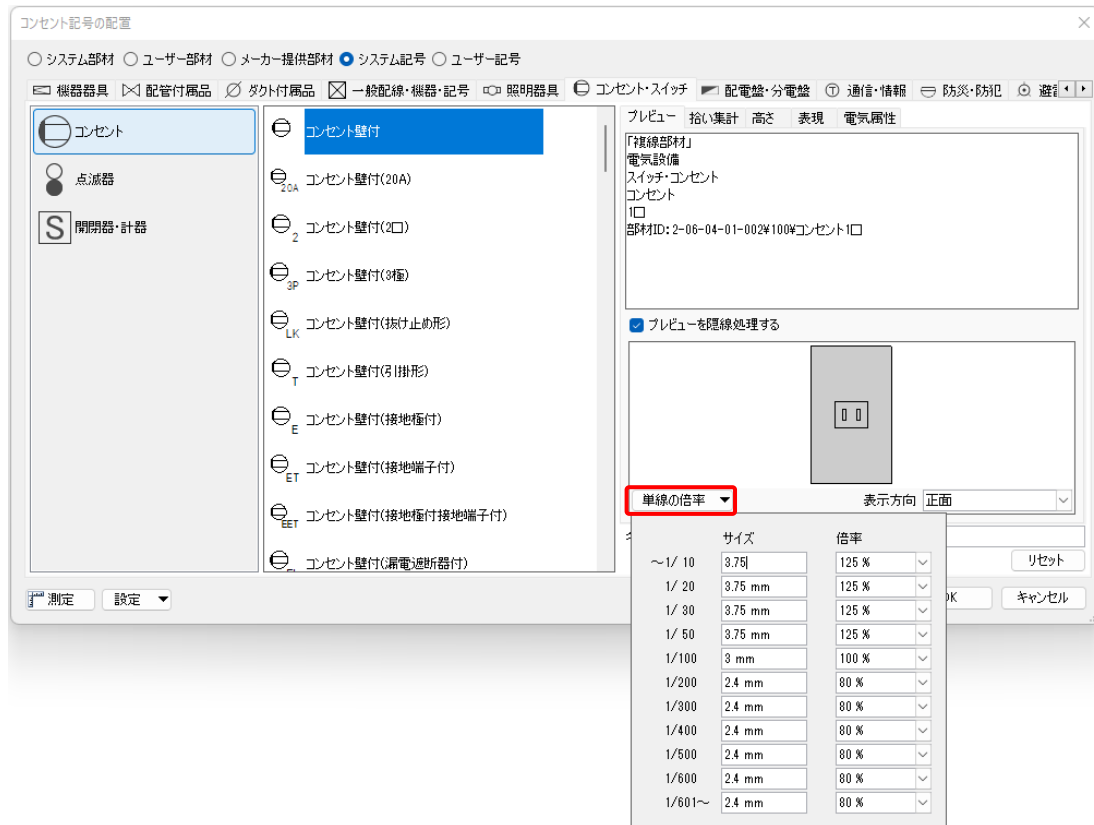
- 継手
- 共通
- デザイン
- カスタム
- 用途
- 材料
- サイズとルート
- 部材情報
- 保温
- 計算
- 単線
 - 複線・単線
 - 記号の表示
 - 記号のサイズ 1.8 mm
 - 記号の太さ 2 mm
 - 記号の倍率 100 %

単線
カテゴリ

カスタムプロパティの追加

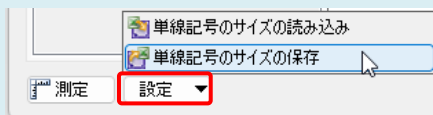
A2 [単線の倍率]で変更します(機器記号)

用紙サイズで登録された機器記号は[記号の配置]ダイアログの[プレビュー]タブ-[単線の倍率]で縮尺ごとに記号のサイズを設定できます。



●補足説明

登録されている用紙サイズの記号を、一括でサイズ変更したい場合は[記号の配置]ダイアログの[設定]-[単線記号のサイズの保存]で記号を選択して保存します。Excel で倍率を編集し[単線記号のサイズの読み込み]で読み込んで反映します。



※機器記号についての詳細は、テクニカルガイド「[電気シンボルの登録](#)」をご参照ください。

●補足説明

図面上に配置した機器記号のサイズを変更したい場合は、FAQ「[単線記号\(機器記号\)を配置後に、大きさを変えたい](#)」をご参照ください。